

PARECER DO CONSELHO FISCAL, CONTAS DO 6º BIMESTRE

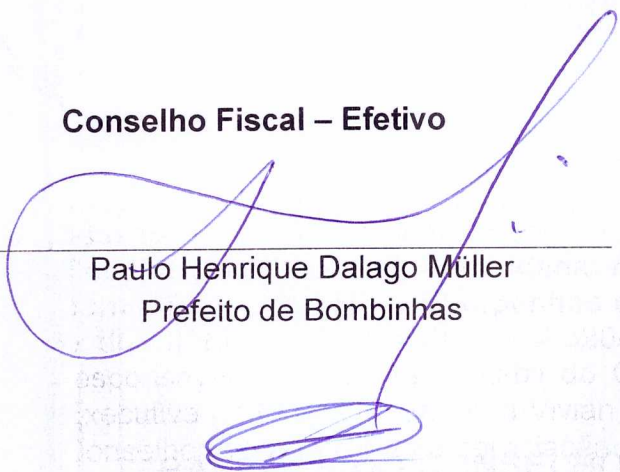
CITMAR

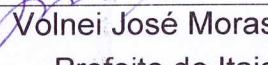
O Conselho Fiscal do Consórcio Intermunicipal de Turismo Costa Verde e Mar, no uso de suas atribuições, de acordo com disposto no artigo 22, do Estatuto Social, emite este parecer com pronunciamento favorável ao relatório **Anexo 10 - Comparativo da Receita Orçada com a Arrecadada, Anexo 11 - Comparativo da Despesa Autorizada com a Paga, Relação de Empenhos do Bimestre e Demonstrativo das Contas Banco** e do CITMAR, anexos da Lei 4.320/64 emitidos pelo Contador Jean Carlos Coelho, responsável pela escrita contábil do CITMAR. Com este parecer sugerimos a Diretora Executiva do CITMAR, Senhora Vivian Mengarda Floriani, que apresente este relatório ao Conselho Deliberativo para apreciação e devida aprovação.

É o nosso parecer:

Itajaí, 24 de janeiro de 2023.

Conselho Fiscal – Efetivo

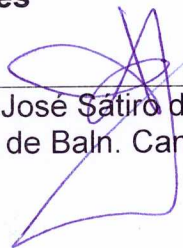

Paulo Henrique Dalago Müller
Prefeito de Bombinhas


Volnei José Morastoni
Prefeito de Itajaí


Joel Lucinda

Prefeito de Porto Belo

Suplentes


Fabricio José Satiro de Oliveira
Prefeito de Baln. Camboriú



Acompanhamento da Receita 6º Bimestre

| Programa | No Bimestre | | | Até o Bimestre | | | |
|----------------------------------|---------------------|-------------------|-------------------|-------------------|---------------------|---------------------|-------------------|
| | Orçado | Previsão | Arrecadado | Diferença | Previsão | Arrecadado | Diferença |
| Manutenção do CITMAR | 996.025,24 | 166.004,21 | 278.012,99 | 112.008,78 | 996.025,24 | 1.092.155,50 | 96.130,26 |
| Receita de exercícios Anteriores | | - | - | - | - | - | - |
| Rendimentos de Aplicação | 9.515,00 | 1.585,83 | 12.038,02 | 10.452,19 | 9.515,00 | 56.332,51 | 46.817,51 |
| Total | 1.005.540,24 | 167.590,04 | 290.051,01 | 122.460,97 | 1.005.540,24 | 1.148.488,01 | 142.947,77 |

Demonstrativo das Despesas - 6º Bimestre

| Programa | No Bimestre | | | Até o Bimestre | | | | |
|----------------------|-------------------|-------------------|--------------|-------------------|---------------------|-------------------|-------------------|---------------------|
| | Empenhado | Pago | Restos Pagos | Total | Empenhado | Pago | Restos Pagos | Total |
| Manutenção do CITMAR | 108.277,83 | 173.235,18 | - | 173.235,18 | 1.055.324,90 | 987.538,78 | 103.518,41 | 1.091.057,19 |
| Total | 108.277,83 | 173.235,18 | - | 173.235,18 | 1.055.324,90 | 987.538,78 | 103.518,41 | 1.091.057,19 |

Demonstrativo das Despesas por Elemento - 6º Bimestre

| Elemento | No Bimestre | | | Até o Bimestre | | | | |
|----------------------------|-------------------|-------------------|--------------|-------------------|---------------------|-------------------|-------------------|---------------------|
| | Empenhado | Pago | Restos Pagos | Total | Empenhado | Pago | Restos Pagos | Total |
| Despesas com Pessoal | 65.806,26 | 102.615,16 | - | 102.615,16 | 428.006,09 | 428.006,69 | - | 428.006,69 |
| Despesas com Manutenção | 42.470,97 | 70.620,02 | - | 70.620,02 | 627.318,21 | 559.532,09 | 103.518,41 | 663.050,50 |
| Despesas com Investimentos | - | - | - | - | - | - | - | - |
| Total | 108.277,23 | 173.235,18 | - | 173.235,18 | 1.055.324,30 | 987.538,78 | 103.518,41 | 1.091.057,19 |

Comparativo Receitas e Despesas - 6º Bimestre

| Saldo Inicial | No Bimestre | | | Até o Bimestre | | |
|---------------|--------------------|-----------------------------|-------------------|---------------------|-------------------------------|------------------|
| | Receita Arrecadada | Despesas Pagas Restos Pagos | Total | Receita Arrecadada | Despesas Pagas Restos Pagos + | Total |
| | 290.051,01 | 173.235,18 | 116.815,83 | 1.148.488,01 | 1.091.057,19 | 57.430,82 |
| Total | 290.051,01 | 173.235,18 | 116.815,83 | 1.148.488,01 | 1.091.057,19 | 57.430,82 |

Acompanhamento da Receita 6º Bimestre

| Programa | No Bimestre | | | Até o Bimestre | | | |
|----------------------------------|---------------------|-------------------|-------------------|------------------|---------------------|---------------------|------------------|
| | Orçado | Previsão | Arrecadado | Diferença | Previsão | Arrecadado | Diferença |
| Manutenção do CITMAR | 996.025,24 | 166.004,21 | 202.035,55 | 36.031,34 | 996.025,24 | 1.016.178,06 | 20.152,82 |
| Receita de exercícios Anteriores | | - | - | - | - | - | - |
| Rendimentos de Aplicação | 9.515,00 | 1.585,83 | 6.143,18 | 4.557,35 | 9.515,00 | 50.437,67 | 40.922,67 |
| Total | 1.005.540,24 | 167.590,04 | 208.178,73 | 40.588,69 | 1.005.540,24 | 1.066.615,73 | 61.075,49 |

Demonstrativo das Despesas - 6º Bimestre


| Programa | No Bimestre | | | Até o Bimestre | | | | |
|----------------------|-------------------|-------------------|--------------|-------------------|---------------------|---------------------|-------------------|---------------------|
| | Empenhado | Pago | Restos Pagos | Total | Empenhado | Pago | Restos Pagos | Total |
| Manutenção do CITMAR | 130.884,14 | 192.941,49 | - | 192.941,49 | 1.077.931,21 | 1.007.245,09 | 103.518,41 | 1.110.763,50 |
| Total | 130.884,14 | 192.941,49 | - | 192.941,49 | 1.077.931,21 | 1.007.245,09 | 103.518,41 | 1.110.763,50 |

Demonstrativo das Despesas por Elemento - 6º Bimestre

| Elemento | No Bimestre | | | Até o Bimestre | | | | |
|----------------------------|-------------------|-------------------|--------------|-------------------|---------------------|---------------------|-------------------|---------------------|
| | Empenhado | Pago | Restos Pagos | Total | Empenhado | Pago | Restos Pagos | Total |
| Despesas com Pessoal | 41.794,14 | 97.215,50 | - | 97.215,50 | 403.993,97 | 422.607,03 | - | 422.607,03 |
| Despesas com Manutenção | 89.090,00 | 95.725,99 | - | 95.725,99 | 673.937,24 | 584.638,06 | 103.518,41 | 688.156,47 |
| Despesas com Investimentos | - | - | - | - | - | - | - | - |
| Total | 130.884,14 | 192.941,49 | - | 192.941,49 | 1.077.931,21 | 1.007.245,09 | 103.518,41 | 1.110.763,50 |

Comparativo Receitas e Despesas - 6º Bimestre

| | No Bimestre | | | Até o Bimestre | | |
|---------------|-----------------------|--------------------------------------|------------------|-----------------------|--------------------------------------|------------------|
| | Receita Arrecadada | Despesas Pagas Restos Pagos | Total | Receita Arrecadada | Despesas Pagas Restos Pagos | Total |
| Saldo Inicial | | | | | | |
| | 208.178,73 | 192.941,49 | 15.237,24 | 1.066.615,73 | 1.110.763,50 | 44.147,77 |
| Total | 208.178,73 | 192.941,49 | 15.237,24 | 1.066.615,73 | 1.110.763,50 | 44.147,77 |





SANTA CATARINA
CONSORCIO INTERMUNICIPAL DE TURISMO COSTA VERDE E MAR

Comparativo da Despesa Autorizada Com a Paga - Anexo TC 08

Entidade : CONSORCIO INTERMUNICIPAL DE TURISMO COSTA VERDE E MAR

Betha Sistemas

Exercício de 2022

Período: 6º Bimestre

Página 1 de 1

| Códigos | Especificações | Fonte de Recursos | Creditos | | | Total | Despesa Paga | | Saldos |
|--------------------|--|-------------------|--------------|---------------|-----------|--------------|--------------|----------------|------------|
| | | | Orçatos | Suplementados | Anulados | | No Bimestre | Até o Bimestre | |
| 01 | CITMAR | | | | | | | | |
| 01.01.0 | CITMARR | | | | | | | | |
| 01.01.23 | Comércio e Serviços | | | | | | | | |
| 01.01.23.695 | Turismo | | | | | | | | |
| 01.01.23.695.0002 | MANUTENÇÃO E FUNCIONAMENTO DO CITMAR | | | | | | | | |
| 23.695.0002.2.001 | MANUTENÇÃO E FUNCIONAMENTO DO CITMAR | | | | | | | | |
| 3.1.90.00.00.00.00 | Aplicações Diretas | 0303 | 1.105.607,89 | 62.800,17 | 62.800,17 | 1.105.607,89 | 173.235,18 | 987.538,78 | 118.069,11 |
| 3.1.90.11.00.00.00 | Vencimentos e Vantagens Fixas - Pessoa Civil | 0303 | 1.105.607,89 | 62.800,17 | 62.800,17 | 1.105.607,89 | 173.235,18 | 987.538,78 | 118.069,11 |
| 3.1.90.11.01.00.00 | Vencimentos e salários | 0303 | 1.105.607,89 | 62.800,17 | 62.800,17 | 1.105.607,89 | 173.235,18 | 987.538,78 | 118.069,11 |
| 3.1.90.11.03.00.00 | 13º salário | 0303 | 1.105.607,89 | 62.800,17 | 62.800,17 | 1.105.607,89 | 173.235,18 | 987.538,78 | 118.069,11 |
| 3.1.90.11.45.00.00 | ferias - abono constitucional | 0303 | 1.105.607,89 | 62.800,17 | 62.800,17 | 1.105.607,89 | 173.235,18 | 987.538,78 | 118.069,11 |
| 3.1.90.13.00.00.00 | Obrigações Patronais | 0303 | 1.105.607,89 | 62.800,17 | 62.800,17 | 1.105.607,89 | 173.235,18 | 987.538,78 | 118.069,11 |
| 3.1.90.13.01.00.00 | FGTS | 0303 | 505.000,00 | 0,00 | 62.800,17 | 442.199,83 | 102.615,16 | 428.006,69 | 14.193,14 |
| 3.1.90.13.02.00.00 | Contribuições Previdenciárias - INSS | 0303 | 0,00 | 0,00 | 62.800,17 | 62.800,17 | 77.132,24 | 335.502,47 | 0,00 |
| 3.3.90.00.00.00.00 | Aplicações Diretas | 0303 | 585.607,89 | 62.800,17 | 0,00 | 648.408,06 | 17.638,28 | 559.532,09 | 88.875,97 |
| 3.3.90.14.00.00.00 | Diárias - Civil | 0303 | 17.706,64 | 0,00 | 0,00 | 17.706,64 | 8.069,19 | 17.706,64 | 0,00 |
| 3.3.90.14.14.00.00 | Diárias no País - Civil | 0303 | 17.706,64 | 0,00 | 0,00 | 17.706,64 | 8.069,19 | 17.706,64 | 0,00 |
| 3.3.90.30.00.00.00 | Combustíveis e Lubrificantes Automotivos | 0303 | 0,00 | 0,00 | 0,00 | 0,00 | 0,00 | 802,13 | 802,13 |
| 3.3.90.32.00.00.00 | Material de Distribuição Gratuita | 0303 | 0,00 | 0,00 | 0,00 | 0,00 | 0,00 | 1.160,00 | 1.160,00 |
| 3.3.90.32.03.00.00 | Gêneros Alimentícios | 0303 | 0,00 | 0,00 | 0,00 | 0,00 | 0,00 | 1.160,00 | 1.160,00 |
| 3.3.90.33.00.00.00 | Passagens e Despesas com Locomoção | 0303 | 2.040,51 | 0,00 | 0,00 | 2.040,51 | 2.040,51 | 46.149,49 | 0,00 |
| 3.3.90.33.01.00.00 | Passagens Para o País | 0303 | 2.040,51 | 0,00 | 0,00 | 2.040,51 | 2.040,51 | 17.745,58 | 0,00 |
| 3.3.90.33.02.00.00 | Passagens Para o Exterior | 0303 | 0,00 | 0,00 | 0,00 | 0,00 | 0,00 | 28.403,91 | 0,00 |
| 3.3.90.39.00.00.00 | Outros Serviços de Terceiros - Pessoa Jurídica | 0303 | 58.683,72 | 62.800,17 | 0,00 | 121.483,89 | 58.683,72 | 387.422,13 | 0,00 |
| 3.3.90.39.05.00.00 | Serviços Técnicos Profissionais | 0303 | 750,00 | 0,00 | 0,00 | 750,00 | 750,00 | 3.000,00 | 0,00 |
| 3.3.90.39.09.00.00 | Armação | 0303 | 1.360,00 | 0,00 | 0,00 | 1.360,00 | 1.360,00 | 7.600,00 | 0,00 |
| 3.3.90.39.22.00.00 | Exposições, Congressos e Conferências | 0303 | 29.445,50 | 0,00 | 0,00 | 29.445,50 | 29.445,50 | 12.281,04 | 0,00 |
| 3.3.90.39.40.00.00 | Programa de Alimentação do Trabalhador | 0303 | 2.156,04 | 0,00 | 0,00 | 2.156,04 | 2.156,04 | 37.813,00 | 0,00 |
| 3.3.90.39.47.00.00 | Serviços de Comunicação em Geral | 0303 | 5.670,00 | 0,00 | 0,00 | 5.670,00 | 5.670,00 | 142.502,00 | 0,00 |
| 3.3.90.39.48.00.00 | Serviços de Seleção e Treinamento | 0303 | 0,00 | 0,00 | 0,00 | 0,00 | 0,00 | 63.650,00 | 0,00 |
| 3.3.90.39.51.00.00 | Serviços de Análises e Pesquisas Científicas | 0303 | 0,00 | 0,00 | 0,00 | 0,00 | 0,00 | 15.000,00 | 0,00 |
| 3.3.90.39.59.00.00 | Serviços de Audio, Video e Foto | 0303 | 0,00 | 0,00 | 0,00 | 0,00 | 0,00 | 7.660,00 | 0,00 |
| 3.3.90.39.63.00.00 | Serviços Gráficos e Editoriais | 0303 | 0,00 | 0,00 | 0,00 | 0,00 | 0,00 | 1.999,46 | 0,00 |
| 3.3.90.39.64.00.00 | Telefonia fixa e Móvel | 0303 | 299,45 | 0,00 | 0,00 | 299,45 | 299,45 | 41.054,04 | 0,00 |
| 3.3.90.39.79.00.00 | Serviços de Apoio Administrativo, Técnico e Operac | 0303 | 10.484,64 | 0,00 | 0,00 | 10.484,64 | 10.484,64 | 1.441,98 | 0,00 |
| 3.3.90.39.81.00.00 | Serviços Bancários | 0303 | 305,50 | 0,00 | 0,00 | 305,50 | 305,50 | 1.000,00 | 0,00 |
| 3.3.90.39.90.00.00 | Serviços de Publicidade Legal | 0303 | 1.000,00 | 0,00 | 0,00 | 1.000,00 | 1.000,00 | 22.955,11 | 0,00 |
| 3.3.90.39.95.00.00 | Outros Serviços de Terceiros - Pessoa Jurídica | 0303 | 7.212,59 | 0,00 | 0,00 | 7.212,59 | 666,60 | 7.566,30 | 0,00 |
| 3.3.90.40.00.00.00 | Serviços de Terceiros - Pessoa Jur. | 0303 | 0,00 | 0,00 | 0,00 | 0,00 | 0,00 | 5.250,00 | 0,00 |
| 3.3.90.40.01.00.00 | Locação de equipamentos e softwares | 0303 | 366,60 | 0,00 | 0,00 | 366,60 | 366,60 | 2.016,30 | 0,00 |
| 3.3.90.40.02.00.00 | Desenvolvimento e manutenção de software | 0303 | 300,00 | 0,00 | 0,00 | 300,00 | 300,00 | 206,40 | 0,00 |
| 3.3.90.40.08.00.00 | Serviços técnicos profissionais de TIC | 0303 | 0,00 | 0,00 | 0,00 | 0,00 | 0,00 | 98.519,00 | 0,00 |
| 3.3.90.47.00.00.00 | Obrigações Tributárias e Contributivas | 0303 | 0,00 | 0,00 | 0,00 | 0,00 | 0,00 | 309,00 | 0,00 |
| 3.3.90.47.10.00.00 | Taxas | 0303 | 0,00 | 0,00 | 0,00 | 0,00 | 0,00 | 98.210,00 | 0,00 |
| 3.3.90.92.00.00.00 | Despesas de Exercícios Anteriores | 0303 | 0,00 | 0,00 | 0,00 | 0,00 | 0,00 | 0,00 | 0,00 |
| 3.3.90.92.30.00.00 | Material de Consumo | 0303 | 15.000,00 | 0,00 | 0,00 | 15.000,00 | 0,00 | 0,00 | 15.000,00 |
| 3.3.90.92.39.00.00 | Outros Serviços de Terceiros - Pessoa Jurídica | 0303 | 0,00 | 0,00 | 0,00 | 0,00 | 0,00 | 0,00 | 0,00 |
| 4.4.90.00.00.00.00 | Aplicações Diretas | 0303 | 0,00 | 0,00 | 0,00 | 0,00 | 0,00 | 0,00 | 0,00 |

Total por Entidade : 1.105.607,89
 Total Geral : 1.105.607,89

Jean Carlos Obelho
 Contador CRC/SC-02891410-6

| Empenho/ Tipo | Processo | Nº da AF/Ano | Data | Vlr. Empenho | Anulado | Liquidado | Pago | A pagar | Conta | Funcional | Recurso | Pro/Al | Dot. | Elemento | Credor/Contrato de Dívida | |
|--|----------|--------------|-------|--------------|----------|-----------|-----------|-----------|-----------|-------------------|-------------------|-----------------|------------------|----------------------|--|--|
| Entidade: 1 - CONSORCIO INTERMUNICIPAL DE TURISMO COSTA VERDE E MAR | | | | | | | | | | | | | | | | |
| 52 O | | 32/2022 | 08/11 | 2.040,51 | 0,00 | 2.040,51 | 2.040,51 | 0,00 | 0,00 | 44936 23.695.000; | 0303 | 2.001 | 5 | 3.390.00.00.00.00.00 | 422 - BILACORP VIAGENS E TURISMO LTDA | |
| 53 O | | | 11/11 | 557,59 | 0,00 | 557,59 | 557,59 | 0,00 | 0,00 | 44936 23.695.000; | 0303 | 2.001 | 5 | 3.390.00.00.00.00.00 | 381 - KELI REGINA BENVENGU | |
| 54 O | | 33/2022 | 11/11 | 1.000,00 | 0,00 | 1.000,00 | 1.000,00 | 0,00 | 0,00 | 44936 23.695.000; | 0303 | 2.001 | 5 | 3.390.00.00.00.00.00 | 329 - GUILHERME DO AMARAL WELTER 066326E | |
| 55 G | | | 11/11 | 7.581,60 | 1.389,96 | 6.191,64 | 6.191,64 | 0,00 | 0,00 | 44936 23.695.000; | 0303 | 2.001 | 5 | 3.390.00.00.00.00.00 | 401 - OPTIMA - SERVICOS CORPORATIVOS | |
| 56 O | | | 16/11 | 684,74 | 684,74 | 0,00 | 0,00 | 0,00 | 0,00 | 44936 23.695.000; | 0303 | 2.001 | 5 | 3.390.00.00.00.00.00 | 377 - IASSANA CESCO REBELO | |
| 57 O | | | 18/11 | 2.774,79 | 0,00 | 2.774,79 | 2.774,79 | 0,00 | 0,00 | 44936 23.695.000; | 0303 | 2.001 | 2 | 3.190.00.00.00.00.00 | 3 - VIVIAN MENGARDA FLORIANI | |
| 58 E | | | 18/11 | 39.500,00 | 0,00 | 39.500,00 | 39.500,00 | 0,00 | 0,00 | 44936 23.695.000; | 0303 | 2.001 | 2 | 3.190.00.00.00.00.00 | 60 - CITMAR | |
| 59 O | | | 28/11 | 1.749,54 | 0,00 | 1.749,54 | 1.749,54 | 0,00 | 0,00 | 44936 23.695.000; | 0303 | 2.001 | 5 | 3.390.00.00.00.00.00 | 377 - IASSANA CESCO REBELO | |
| 60 O | | | 29/11 | 3.544,86 | 0,00 | 3.544,86 | 3.544,86 | 0,00 | 0,00 | 44936 23.695.000; | 0303 | 2.001 | 5 | 3.390.00.00.00.00.00 | 3 - VIVIAN MENGARDA FLORIANI | |
| 61 O | | 37/2022 | 12/12 | 1.160,00 | 0,00 | 1.160,00 | 1.160,00 | 0,00 | 0,00 | 44936 23.695.000; | 0303 | 2.001 | 5 | 3.390.00.00.00.00.00 | 310 - PERSONALITE ORGANIZACAO DE EVENTO | |
| 62 O | | 34/2022 | 20/12 | 360,00 | 0,00 | 0,00 | 0,00 | 360,00 | 360,00 | | 0303 | 2.001 | 5 | 3.390.00.00.00.00.00 | 439 - LAIS ROCHA ZIMMER | |
| 63 O | | 35/2022 | 20/12 | 16.700,00 | 0,00 | 0,00 | 0,00 | 16.700,00 | 16.700,00 | | 0303 | 2.001 | 5 | 3.390.00.00.00.00.00 | 438 - MARCELO SIMONI | |
| 64 O | | 36/2022 | 20/12 | 6.261,00 | 0,00 | 0,00 | 0,00 | 6.261,00 | 6.261,00 | | 0303 | 2.001 | 5 | 3.390.00.00.00.00.00 | 399 - POLIMPRESSOS SERVICOS GRAFICOS LTI | |
| 65 O | | | 20/12 | 14.066,25 | 0,00 | 14.066,25 | 14.066,25 | 0,00 | 0,00 | 44936 23.695.000; | 0303 | 2.001 | 2 | 3.190.00.00.00.00.00 | 60 - CITMAR | |
| 66 E | | | 22/12 | 9.736,39 | 0,00 | 9.736,39 | 9.736,39 | 0,00 | 0,00 | 44936 23.695.000; | 0303 | 2.001 | 2 | 3.190.00.00.00.00.00 | 60 - CITMAR | |
| 67 E | | | 22/12 | 2.054,91 | 0,00 | 2.054,91 | 2.054,91 | 0,00 | 0,00 | 44936 23.695.000; | 0303 | 2.001 | 2 | 3.190.00.00.00.00.00 | 8 - F.G.T.S. | |
| 68 E | | | 22/12 | 449,31 | 0,00 | 449,31 | 449,31 | 0,00 | 0,00 | 44936 23.695.000; | 0303 | 2.001 | 2 | 3.190.00.00.00.00.00 | 4 - INSTITUTO NACIONAL DE SEGURO SOCIAL | |
| 69 E | | | 22/12 | 131,04 | 0,00 | 131,04 | 131,04 | 0,00 | 0,00 | 44936 23.695.000; | 0303 | 2.001 | 5 | 3.390.00.00.00.00.00 | 345 - SODEXO PASS DO BRASIL SERVICOS E C | |
| Total da Entidade: | | | | | | | | | | | 110.352,53 | 2.074,70 | 84.956,83 | 84.956,83 | 23.321,00 | |
| Total do Período: | | | | | | | | | | | 110.352,53 | 2.074,70 | 84.956,83 | 84.956,83 | 23.321,00 | |

Itajaí, 24/01/2023

Jean Carlos Coelho
Contador CRC/SC-0289/4/O-6

Vivian Mengarda Floriani
Diretora Executiva

SANTA CATARINA

CONSORCIO INTERM.DE TURISMO COSTA VERDE E MAR

Demonstrativo das Contas Banco - Anexo TC 02

| Número | Banco | Agência | Descrição | Saldo anterior | Débito | Crédito | Saldo |
|---|-------|---------|--|----------------|------------|------------|------------|
| Entidade: 1 - CONSORCIO INTERM.DE TURISMO COSTA VERDE E MAR | | | | | | | |
| BANCOS CONTA APLICAÇÃO | | | | 639.324,27 | | | 680.810,77 |
| 1 | 001 | 5212-4 | 683.202-4 - Banco do Brasil SA C/A 583.202-0 | 639.324,27 | 120.474,43 | 78.987,93 | 680.810,77 |
| BANCOS CONTA MOVIMENTO | | | | 0,00 | | | 0,00 |
| 2 | 001 | 5212-4 | 683.202-4 - Banco do Brasil S/A C/C 583202-0 | 0,00 | 221.944,99 | 221.944,99 | 0,00 |
| Total da Entidade: | | | | 639.324,27 | 342.419,42 | 300.932,92 | 680.810,77 |
| Totais: | | | | 639.324,27 | 342.419,42 | 300.932,92 | 680.810,77 |



Para Substituir

Em 20 de Dezembro

de 2022

Assinatura

Nome

Cargo

Assinatura

Nome

Cargo

Assinatura

Nome

Cargo

Assinatura

Nome

Cargo

Assinatura

Nome

Cargo

Assinatura

Nome

Cargo

Assinatura

Nome

Cargo

Assinatura

Nome

Cargo

Assinatura

Nome

Cargo

Assinatura

Nome

Cargo

Assinatura

Nome

Cargo

Assinatura

Nome

Cargo

Assinatura

Nome


Cargo

Assinatura

Nome

Cargo

Assinatura



Para Substituir

Em 20 de Dezembro

de 2022

Assinatura

Nome

Cargo

Assinatura

Nome

Cargo

Assinatura

Nome

Cargo

Assinatura

Nome

Cargo

Assinatura

Nome

Cargo

Assinatura

Nome

Cargo

Assinatura

Nome

Cargo

Assinatura

Nome

Cargo

Assinatura

Nome

Cargo