

# RESULTADOS DA PESQUISA DE DEMANDA TURÍSTICA

COSTA VERDE & MAR

JANEIRO, FEVEREIRO E MARÇO DE 2023

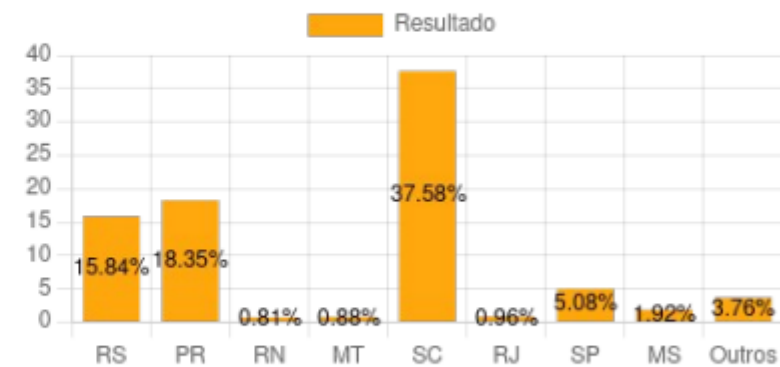
Pesquisa: Perfil da Demanda Turística – CITIMAR

Resultados referentes ao período de 01/01/2023 a 17/03/2023, com base em 1357 respostas.

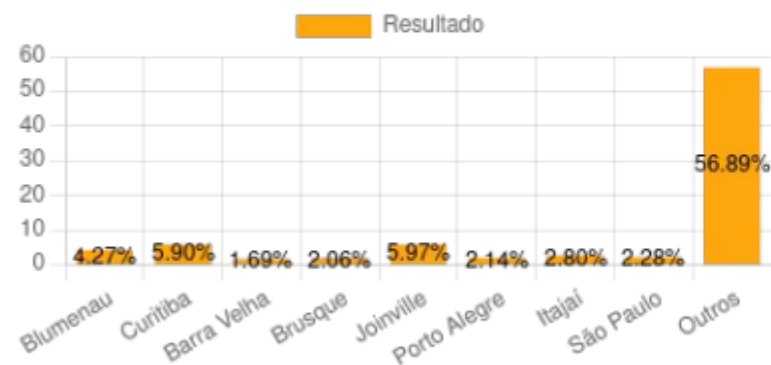
### 1. Pais de Origem



### 2. Estado de origem



### 3. Cidade de origem



### 4. Motivo da viagem



## 5. Principais motivos da viagem (lazer)



## 6. Tipo de alojamento utilizado



### 7. Principal meio de transporte utilizado para chegar



### 8. Com quem está viajando



### 9. Com quantas pessoas está viajando



### 10. Gasto médio per capita/dia



### 11. Permanência média na cidade



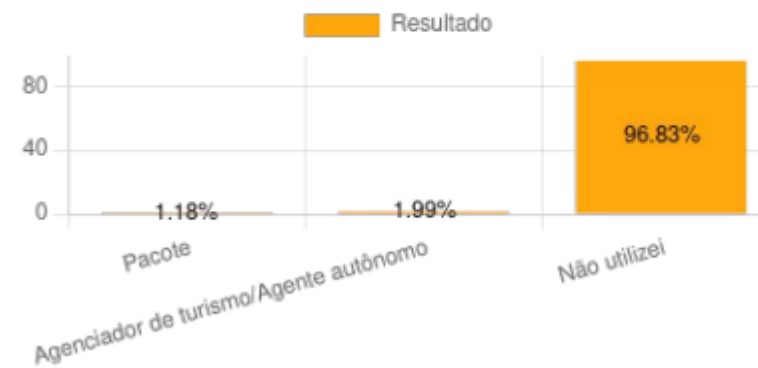
### 12. Permanência média no Brasil (estrangeiros)



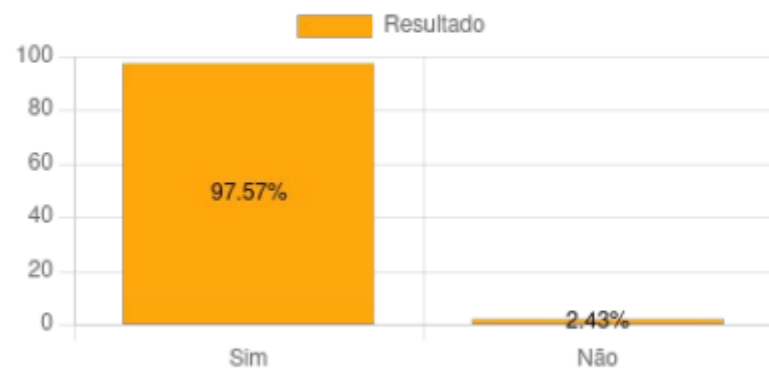
### 13. Próximo destino



### 15. Utilização do serviço de agência de viagem



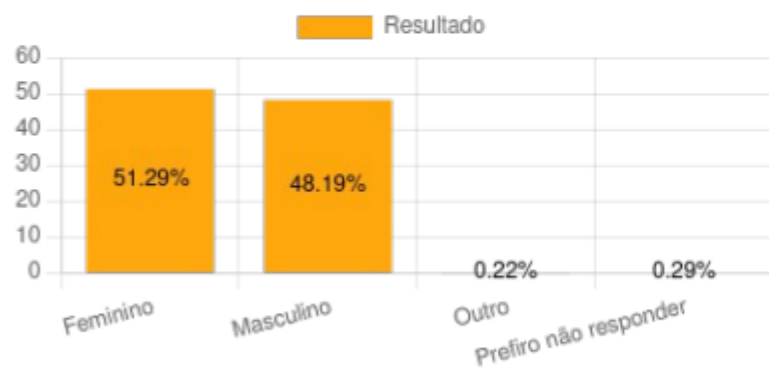
### 17. Intenção de retornar à cidade



### 16. Quantas vezes veio à cidade



### 18. Gênero



### 19. Faixa Etária



## 20. Grau de instrução



## 21. Renda INDIVIDUAL mensal



## 22. Renda FAMILIAR mensal



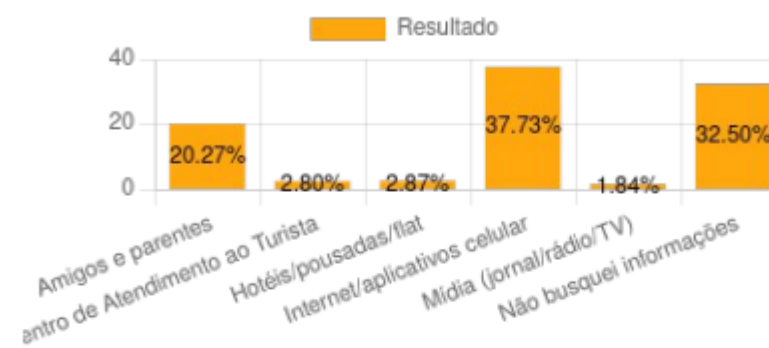
## 23. Tamanho do grupo familiar



## 24. Grau de satisfação com a viagem



## 25. Onde Buscou Informações



## 26. Limpeza Pública



## 27. Ruas e Avenidas





## 28. Segurança Pública



## 29. Taxi, Uber e outros



## 30. Sinalização Turística



## 31. Telecomunicações



### 32. Transporte Público



### 33. Aeroporto



### 34. Atrações, passeios e equipamentos turísticos



### 35. Diversão Noturna



### 36. Espaços para realização de eventos



### 37. Guias de Turismo



### 38. Hospitalidade



### 39. Informações Turísticas



## 40. Hospedagem



## 41. Preços



## 42. Restaurantes

