



“Demanda Turística Alta Temporada” Temporada 2022



Objetivos	03
Metodologia	04
Dados da Pesquisa	
Módulo I – Perfil do Público	06
Módulo II – Acomodação e Visita	30
Módulo III – Gastos	52
Módulo IV – Avaliação	61
Módulo V – Outros.....	99

Identificar o perfil do turista que visita os municípios de Balneário Camboriú, Balneário Piçarras, Bombinhas, Camboriú, Itapema, Itajaí, Navegantes, Penha e Porto Belo , medindo o grau de satisfação do turista com a cidade e a estadia na mesma.

- A. Estudo Descritivo**
- B. Abordagem: Quantitativa**
- C. Instrumento de Coleta de Dados: questionário semiestruturado (perguntas abertas e fechadas)**
- D. Amostragem: probabilística**

Público-alvo:

Homens e Mulheres, maiores de 18 anos, que não sejam residentes na cidade da entrevista, que estejam pelo menos 24 horas nos municípios de Balneário Camboriú, Balneário Piçarras, Bombinhas, Camboriú, Itapema, Itajaí, Navegantes, Penha e Porto Belo.

Modo de Procedimento:

Entrevista pessoal nas localidades durante os meses de janeiro, fevereiro e março de 2022.

Plano Amostral:

Número total de entrevistas: 4.195

Margem de erro: $\pm 1,5\%$

Coefficiente de confiança: 95%

Cidade	Entrevistas JANEIRO	Entrevistas FEVEREIRO	Entrevistas MARÇO	TOTAL
Balneário Camboriú	187	186	92	465
Balneário Piçarras	186	188	95	469
Bombinhas	186	185	92	463
Camboriú	188	122	156	466
Itapema	190	185	92	467
Itajaí	187	183	97	467
Navegantes	186	187	92	465
Penha	186	186	95	467
Porto Belo	188	186	92	466
Total	1.684	1.608	903	4.195

Módulo I - Perfil do Público

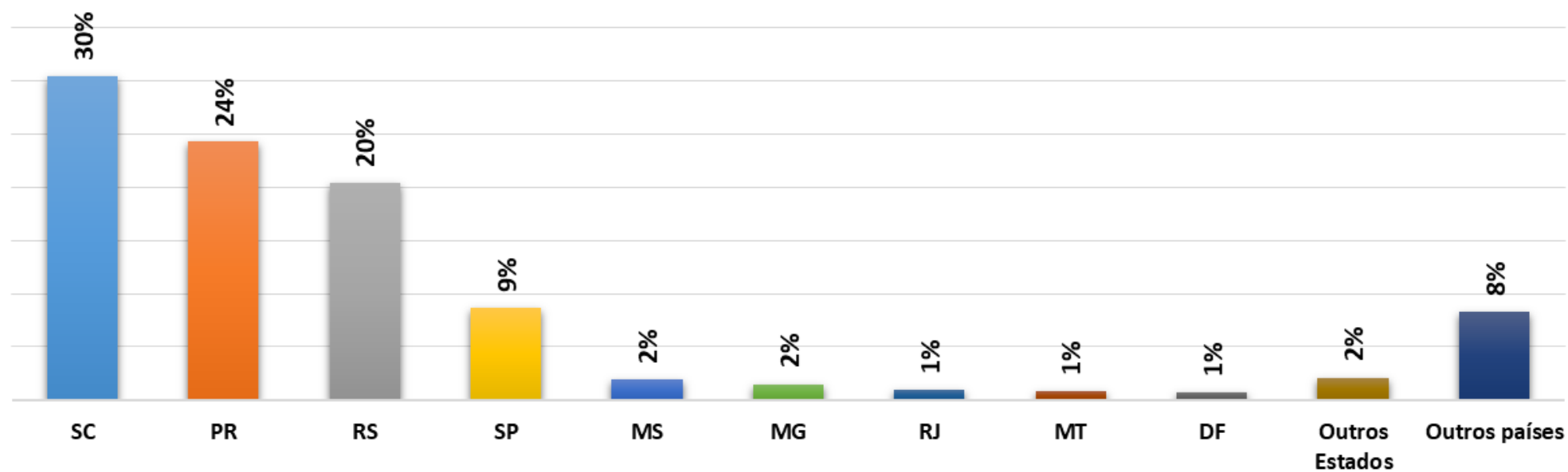
PAÍS de origem	N	%
Brasil	3.849	91,8
Argentina	231	5,5
Paraguai	74	1,8
Outros países	41	1,0
Total	4.195	100,0

PAÍS de origem	Balneário Camboriú	Balneário Piçarras	Bombinhas	Camboriú	Itapema	Itajaí	Navegantes	Penha	Porto Belo
Brasil	85,6%	95,5%	77,3%	98,3%	85,0%	94,6%	98,1%	98,1%	93,1%
Argentina	9,0%	1,7%	17,3%	0,4%	11,6%	3,0%	0,9%	1,1%	4,7%
Paraguai	3,7%	1,5%	4,5%	0,6%	2,8%	0,9%	0,4%	0,4%	1,1%
Outros países	1,7%	1,3%	0,9%	0,6%	0,6%	1,5%	0,6%	0,4%	1,1%

Outros Países: Alemanha, Angola, Bolívia, Chile, Estados Unidos, Holanda, Indonésia, Inglaterra, Irlanda, Itália, Peru, Portugal, Qatar e Uruguai.

ESTADO de origem	N	%
Santa Catarina	1.277	30,4
Paraná	1.018	24,3
Rio Grande do Sul	856	20,4
São Paulo	363	8,7
Mato Grosso do Sul	80	1,9
Minas Gerais	63	1,5
Rio de Janeiro	38	0,9
Mato Grosso	34	0,8
Distrito Federal	31	0,7
Goiás	15	0,4
Bahia	14	0,3
Rondônia	10	0,2
Pará	9	0,2
Outros Estados	41	1,0
Outros países	346	8,2
Total	4.195	100,0

ESTADO DE ORIGEM



ESTADO de origem	Balneário Camboriú	Balneário Piçarras	Bombinhas	Camboriú	Itapema	Itajaí	Navegantes	Penha	Porto Belo
Santa Catarina	10,8%	35,4%	10,6%	41,2%	16,7%	23,1%	54,2%	38,1%	43,8%
Paraná	26,5%	37,1%	25,9%	19,3%	25,5%	24,8%	18,5%	24,8%	15,9%
Rio Grande do Sul	21,7%	10,4%	31,5%	16,3%	31,7%	23,1%	11,4%	11,6%	26,0%
São Paulo	14,0%	5,5%	5,8%	10,3%	3,9%	12,8%	7,7%	14,6%	3,2%
Mato Grosso do Sul	2,8%	2,1%	1,7%	1,3%	3,9%	1,1%	0,9%	1,5%	1,9%
Minas Gerais	3,4%	1,7%	0,4%	1,3%	0,4%	2,6%	1,1%	2,4%	0,2%
Rio de Janeiro	1,1%	0,2%	0,0%	1,9%	0,0%	2,1%	1,1%	1,1%	0,6%
Mato Grosso	0,6%	0,6%	0,9%	1,5%	1,1%	0,9%	0,6%	0,6%	0,4%
Distrito Federal	1,9%	1,1%	0,2%	0,6%	0,2%	1,1%	0,6%	0,9%	0,0%
Goiás	0,4%	0,4%	0,0%	0,2%	0,9%	0,0%	0,2%	0,6%	0,4%
Bahia	0,6%	0,0%	0,0%	1,1%	0,2%	0,2%	0,4%	0,4%	0,0%
Pará	0,2%	0,2%	0,0%	0,6%	0,0%	0,4%	0,0%	0,4%	0,0%
Rondônia	0,2%	0,0%	0,2%	0,2%	0,2%	0,2%	0,4%	0,0%	0,2%
Outros Estados	1,3%	0,6%	0,0%	2,4%	0,4%	2,1%	0,9%	1,1%	0,4%
Outros países	14,4%	4,5%	22,7%	1,7%	15,0%	5,4%	1,9%	1,9%	6,9%

CIDADE de origem – SANTA CATARINA

	N	%		N	%		N	%		N	%
Blumenau	212	16,6	Capinzal	6	0,5	Papanduva	3	0,2	Campo Alegre	1	0,1
Joinville	124	9,7	Guaramirim	6	0,5	Rio do Oeste	3	0,2	Campo Belo do Sul	1	0,1
Brusque	76	6,0	Itaiópolis	6	0,5	São Francisco do Sul	3	0,2	Catanduvas	1	0,1
Rio do Sul	50	3,9	Joaçaba	6	0,5	São José do Cedro	3	0,2	Cordilheira Alta	1	0,1
Jaraguá do Sul	47	3,7	Lontras	6	0,5	Agrolândia	2	0,2	Coronel Freitas	1	0,1
Chapecó	46	3,6	Luiz Alves	6	0,5	Anitápolis	2	0,2	Dionísio Cerqueira	1	0,1
Florianópolis	44	3,4	Palhoça	6	0,5	Barra Velha	2	0,2	Erval Velho	1	0,1
Itajaí	36	2,8	Araranguá	5	0,4	Botuverá	2	0,2	Garopaba	1	0,1
Lages	33	2,6	Balneário Piçarras	5	0,4	Camboriú	2	0,2	Guaraciaba	1	0,1
Indaial	31	2,4	Bombinhas	5	0,4	Chapadão do Lageado	2	0,2	Guarujá do Sul	1	0,1
Videira	26	2,0	Navegantes	5	0,4	Correia Pinto	2	0,2	Ilhota	1	0,1
Gaspar	25	2,0	Otacílio Costa	5	0,4	Descanso	2	0,2	Imbuia	1	0,1
São Bento do Sul	25	2,0	Pinhalzinho	5	0,4	Governador Celso Ramos	2	0,2	Ipuaçu	1	0,1
Concórdia	24	1,9	Porto Belo	5	0,4	Içara	2	0,2	Irineópolis	1	0,1
Timbó	18	1,4	Rio Negrinho	5	0,4	Imbituba	2	0,2	Itapoá	1	0,1
Mafra	16	1,3	São João Batista	5	0,4	Ipumirim	2	0,2	Jaguaruna	1	0,1
Canoinhas	14	1,1	Taió	5	0,4	Monte Carlo	2	0,2	José Boiteaux	1	0,1
Guabiruba	13	1,0	Ascurra	4	0,3	Não informada	2	0,2	Laguna	1	0,1
Ibirama	13	1,0	Biguaçu	4	0,3	Piratuba	2	0,2	Petrolândia	1	0,1
São Miguel do Oeste	13	1,0	Curitibanos	4	0,3	Quilombo	2	0,2	Piçarras	1	0,1
Balneário Camboriú	12	0,9	Herval d'Oeste	4	0,3	Rio do Campo	2	0,2	Rio das Antas	1	0,1
Caçador	11	0,9	Itapiranga	4	0,3	Rio dos Cedros	2	0,2	Rio Rufino	1	0,1
Criciúma	11	0,9	Massaranduba	4	0,3	Tangará	2	0,2	Riqueza	1	0,1
Itapema	11	0,9	Penha	4	0,3	Tijucas	2	0,2	Salete	1	0,1
Porto União	11	0,9	Pouso Redondo	4	0,3	Três Barras	2	0,2	Saltinho	1	0,1
Ituporanga	10	0,8	Presidente Getúlio	4	0,3	Vidal Ramos	2	0,2	Santa Terezinha	1	0,1
São José	10	0,8	São Lourenço do Oeste	4	0,3	Abelardo Luz	1	0,1	São Carlos	1	0,1
Pomerode	9	0,7	Seara	4	0,3	Alfredo Wagner	1	0,1	São Ludgero	1	0,1
Laurentino	8	0,6	Agromômica	3	0,2	Apiúna	1	0,1	Schroeder	1	0,1
Nova Trento	8	0,6	Campo Erê	3	0,2	Arroio do Silva	1	0,1	Treze Tílias	1	0,1
Rodeio	8	0,6	Corupá	3	0,2	Arroio Trinta	1	0,1	Trombudo Central	1	0,1
Tubarão	8	0,6	Dona Emma	3	0,2	Balneário Arroio do Silva	1	0,1	Xaxim	1	0,1
Fraiburgo	7	0,5	Irani	3	0,2	Balneário Gaivota	1	0,1	Total	1.277	100,0
Xanxerê	7	0,5	Maravilha	3	0,2	Benedito Novo	1	0,1			
Campos Novos	6	0,5	Palmitos	3	0,2	Bocaina do Sul	1	0,1			

CIDADE de origem – PARANÁ

	N	%		N	%		N	%		N	%
Curitiba	322	31,6	Mandaguari	3	0,3	Bela Vista do Paraíso	1	0,1	Nova Tebas	1	0,1
Londrina	80	7,9	Marialva	3	0,3	Bituruna	1	0,1	Ouro Verde do Oeste	1	0,1
Maringá	67	6,6	Marmeleiro	3	0,3	Borrazópolis	1	0,1	Paranapoema	1	0,1
Cascavel	57	5,6	Nova Esperança	3	0,3	Cambará	1	0,1	Perobal	1	0,1
Ponta Grossa	30	2,9	Palmas	3	0,3	Cambé	1	0,1	Pérola d'Oeste	1	0,1
Foz do Iguaçu	28	2,8	Paranaguá	3	0,3	Campina Grande do Sul	1	0,1	Pinhais	1	0,1
Toledo	24	2,4	Santo Antônio da Platina	3	0,3	Campo do Tenente	1	0,1	Pinhão	1	0,1
Arapongas	21	2,1	São Miguel do Iguaçu	3	0,3	Cândido de Abreu	1	0,1	Piraí do Sul	1	0,1
Pato Branco	19	1,9	Ubiratã	3	0,3	Candói	1	0,1	Pitanga	1	0,1
Campo Mourão	15	1,5	Arapoti	2	0,2	Carlópolis	1	0,1	Planaltina	1	0,1
Francisco Beltrão	14	1,4	Assaí	2	0,2	Céu Azul PR	1	0,1	Pontal do Paraná	1	0,1
Guarapuava	13	1,3	Astorga	2	0,2	Cidade Gaúcha	1	0,1	Porecatu	1	0,1
São José dos Pinhais	13	1,3	Bandeirantes	2	0,2	Colorado	1	0,1	Porto Amazonas	1	0,1
Medianeira	12	1,2	Cafelândia	2	0,2	Corbélia	1	0,1	Porto Rico	1	0,1
Umuarama	11	1,1	Campina da Lagoa	2	0,2	Cruz Machado	1	0,1	Prado Ferreira	1	0,1
Apucarana	10	1,0	Clevelândia	2	0,2	Cruzeiro do Oeste	1	0,1	Pranchita	1	0,1
Foz do Iguaçu	10	1,0	Coronel Vivida	2	0,2	Esperança Nova	1	0,1	Prudentópolis	1	0,1
Marechal Cândido Rondon	10	1,0	Dois Vizinhos	2	0,2	Faxinal	1	0,1	Quatro Barras	1	0,1
Rolândia	9	0,9	Guaraniaçu	2	0,2	Fazenda Rio Grande	1	0,1	Quatro Pontes	1	0,1
União da Vitória	9	0,9	Iporã	2	0,2	Formosa do Oeste	1	0,1	Rio Bom	1	0,1
São Mateus do Sul	8	0,8	Jaguariaíva	2	0,2	General Carneiro	1	0,1	Rondon	1	0,1
Paranavaí	7	0,7	Jandaia do Sul	2	0,2	Goioerê	1	0,1	Salto do Itararé	1	0,1
Campo Largo	6	0,6	Matelândia	2	0,2	Ibaiti	1	0,1	Santa Fé	1	0,1
Cianorte	6	0,6	Nova Aurora	2	0,2	Ibiporã	1	0,1	Santa Maria do Oeste	1	0,1
Irati	6	0,6	Nova Santa Rosa	2	0,2	Itaipuilândia	1	0,1	Santa Mariana	1	0,1
Telêmaco Borba	6	0,6	Palmeira	2	0,2	Itambé	1	0,1	Santa Terezinha de Itaipu	1	0,1
Araucária	5	0,5	Pérola	2	0,2	Ivaíporã	1	0,1	Santo Antônio do Sudoeste	1	0,1
Chopininho	5	0,5	Quitandinha	2	0,2	Jaguapitã	1	0,1	São João do Ivaí	1	0,1
Cornélio Procópio	5	0,5	Realeza	2	0,2	Japira	1	0,1	São Sebastião da Amoreira	1	0,1
Palotina	5	0,5	Salto do Lontra	2	0,2	Joaquim Távora	1	0,1	Sarandi	1	0,1
Quedas do Iguaçu	5	0,5	Santa Helena	2	0,2	Juranda	1	0,1	Tomazina	1	0,1
Castro	4	0,4	São Tomé	2	0,2	Kaloré	1	0,1	Tupanciretã	1	0,1
Guaira	4	0,4	Terra Roxa	2	0,2	Lidianópolis	1	0,1	Turvo	1	0,1
Jacarezinho	4	0,4	Tibagi	2	0,2	Mamborê	1	0,1	Ventania	1	0,1
Rio Negro	4	0,4	Imbituva	2	0,2	Miraselva	1	0,1	Xambê	1	0,1
Carambeí	3	0,3	Abatiá	1	0,1	Moreira Sales	1	0,1	Total	1.018	100,0
Colombo	3	0,3	Almirante Tamandaré	1	0,1	Não informada	1	0,1			
Laranjeiras do Sul	3	0,3	Araruna	1	0,1	Nova Londrina	1	0,1			

CIDADE de origem – RIO GRANDE DO SUL

	N	%		N	%		N	%
Porto Alegre	122	14,3	Osório	6	0,7	Santo Antônio da Patrulha	3	0,4
Passo Fundo	43	5	Palmeira das Missões	6	0,7	Taquara	3	0,4
Santa Maria	40	4,7	Sananduva	6	0,7	Torres	3	0,4
Caxias do Sul	38	4,4	Sapucaia do Sul	6	0,7	Tramandaí	3	0,4
Erechim	29	3,4	Sarandi	6	0,7	Victor Graeff	3	0,4
Santa Cruz do Sul	25	2,9	Três Passos	6	0,7	Arroio do Sal	2	0,2
Canoas	21	2,5	Lagoa Vermelha	5	0,6	Caçapava do Sul	2	0,2
Novo Hamburgo	17	2	Não-Me-Toque	5	0,6	Cacequi	2	0,2
Gravataí	14	1,6	São Miguel das Missões	5	0,6	Camacuã	2	0,2
São Leopoldo	14	1,6	Bagé	4	0,5	Crissiumal	2	0,2
Carazinho	13	1,5	Camaquã	4	0,5	Cruzeiro do Sul	2	0,2
Pelotas	13	1,5	Gramado	4	0,5	Estância Velha	2	0,2
Uruguaiana	13	1,5	Ivoti	4	0,5	Farroupilha	2	0,2
Santo Angelo	12	1,4	Marau	4	0,5	Flores da Cunha	2	0,2
Bento Gonçalves	11	1,3	Portão	4	0,5	Garibaldi	2	0,2
Cruz Alta	11	1,3	Santiago	4	0,5	Horizontina	2	0,2
Ijuí	11	1,3	São Luiz Gonzaga	4	0,5	Ibiraíaras	2	0,2
Lageado	11	1,3	Sapiranga	4	0,5	Ibirubá	2	0,2
Rio Grande	11	1,3	Tapejara	4	0,5	Imbé	2	0,2
São Borja	11	1,3	Três de Maio	4	0,5	Ipê	2	0,2
Santa Rosa	9	1,1	Venâncio Aires	4	0,5	Jacutinga	2	0,2
Santana do Livramento	9	1,1	Alegrete	3	0,4	Jaguarão	2	0,2
Vacaria	9	1,1	Alpestre	3	0,4	Mata	2	0,2
Esteio	8	0,9	Alvorada	3	0,4	Nova Prata	2	0,2
Frederico Westphalen	8	0,9	Campo Bom	3	0,4	Paráí	2	0,2
Getúlio Vargas	8	0,9	Carlos Barbosa	3	0,4	Presidente Getúlio	2	0,2
Montenegro	8	0,9	Guaíba	3	0,4	Santa Bárbara do Sul	2	0,2
Panambi	8	0,9	Itaqui	3	0,4	São Gabriel	2	0,2
Viamão	7	0,8	Nova Petrópolis	3	0,4	São Jorge	2	0,2
Cachoeira do Sul	6	0,7	Parobé	3	0,4	São José do Ouro	2	0,2
Capão da Canoa	6	0,7	Rodeio Bonito	3	0,4	São Pedro do Sul	2	0,2

CIDADE de origem – RIO GRANDE DO SUL

	N	%		N	%		N	%
São Sepé	2	0,2	Constantina	1	0,1	Passo de Torres	1	0,1
São Vicente do Sul	2	0,2	Coronel Barros	1	0,1	Paula Freitas	1	0,1
Tenente Portela	2	0,2	Coxilha	1	0,1	Pejuçara	1	0,1
Teutônia	2	0,2	Dom Feliciano	1	0,1	Pinhal	1	0,1
Três Cachoeiras	2	0,2	Encantado	1	0,1	Quinze de Novembro	1	0,1
Veranópolis	2	0,2	Espumoso	1	0,1	Rio Pardo	1	0,1
Ajuricaba	1	0,1	Estância Velha	1	0,1	Rolante	1	0,1
Ametista do Sul	1	0,1	Feliz	1	0,1	Ronda Alta	1	0,1
Antônio Prado	1	0,1	Florianópolis	1	0,1	Rondinha	1	0,1
Arroio do Meio	1	0,1	General Câmara	1	0,1	Salvador do Sul	1	0,1
Arvorezinha	1	0,1	Giruá	1	0,1	Santo Expedito do Sul	1	0,1
Augusto Pestana	1	0,1	Harmonia	1	0,1	São Francisco de Assis	1	0,1
Barra do Ribeiro	1	0,1	Inhacorá	1	0,1	São Jerônimo	1	0,1
Barracão	1	0,1	Iraí	1	0,1	São João da Urtiga	1	0,1
Bom Princípio	1	0,1	Itapuca	1	0,1	São Lourenço do Sul	1	0,1
Bozano	1	0,1	Itati	1	0,1	São Pedro da Serra	1	0,1
Braga	1	0,1	Jaguari	1	0,1	Seberi	1	0,1
Butiá	1	0,1	Jari	1	0,1	Serafina Corrêa	1	0,1
Cachoeirinha	1	0,1	Manoel Viana	1	0,1	Tapera	1	0,1
Caibaté	1	0,1	Manoel Viana	1	0,1	Taquari	1	0,1
Caiçara	1	0,1	Maquiné	1	0,1	Tio Hugo	1	0,1
Cambará do Sul	1	0,1	Marcelino Ramos	1	0,1	Trindade do Sul	1	0,1
Campinas do Sul	1	0,1	Mormaço	1	0,1	Triunfo	1	0,1
Candelária	1	0,1	Muçum	1	0,1	Tucunduva	1	0,1
Candiota	1	0,1	Não informada	1	0,1	Tupandi	1	0,1
Canela	1	0,1	Nova Bassano	1	0,1	Viadutos	1	0,1
Capão do Leão	1	0,1	Nova Roma do Sul	1	0,1	Vicente Dutra	1	0,1
Casca	1	0,1	Nova Santa Rita	1	0,1	Westfália	1	0,1
Catuípe	1	0,1	Pantano Grande	1	0,1	Total	856	100
Chapada	1	0,1	Paraíso do Sul	1	0,1			

CIDADE de origem – SÃO PAULO

	N	%		N	%		N	%		N	%
São Paulo	118	32,5	Salto	3	0,8	Carapicuíba	1	0,3	Lindóia	1	0,3
Presidente Prudente	15	4,1	Barueri	2	0,6	Coronel Macedo	1	0,3	Lins	1	0,3
Bauru	12	3,3	Botucatu	2	0,6	Cosmópolis	1	0,3	Lucélia	1	0,3
Guarulhos	12	3,3	Cândido Mota	2	0,6	Embu das Artes	1	0,3	Martinópolis	1	0,3
Campinas	10	2,8	Dracena	2	0,6	Espírito Santo do Pinhal	1	0,3	Mauá	1	0,3
São José do Rio Preto	8	2,2	Itapira	2	0,6	Franca	1	0,3	Mineiros do Tietê	1	0,3
Marília	7	1,9	Itararé	2	0,6	Guaíra	1	0,3	Mogi das Cruzes	1	0,3
Santos	7	1,9	Olímpia	2	0,6	Guararema	1	0,3	Não informada	1	0,3
Sorocaba	7	1,9	Piracicaba	2	0,6	Ibitinga	1	0,3	Nova Odessa	1	0,3
Osasco	6	1,7	Poá	2	0,6	Ibiúna	1	0,3	Paraíso	1	0,3
Ourinhos	6	1,7	Ribeirão Pires	2	0,6	Iepê	1	0,3	Pongáí	1	0,3
Assis	5	1,4	Rio Claro	2	0,6	Ilha Comprida	1	0,3	Presidente Epitácio	1	0,3
Praia Grande	5	1,4	São Caetano do Sul	2	0,6	Ilha Solteira	1	0,3	Rancharia	1	0,3
São José dos Campos	5	1,4	São Carlos	2	0,6	Irapuã	1	0,3	Rincão	1	0,3
Itapetininga	4	1,1	Sumaré	2	0,6	Itaí	1	0,3	Rio Grande da Serra	1	0,3
Jundiaí	4	1,1	Tupã	2	0,6	Itanhaém	1	0,3	Rosana	1	0,3
Paraguaçu Paulista	4	1,1	Amparo	1	0,3	Itapeva	1	0,3	Santa Bárbara do Oeste	1	0,3
Ribeirão Preto	4	1,1	Andradina	1	0,3	Itapevi	1	0,3	Santana do Parnaíba	1	0,3
Santo André	4	1,1	Araraquara	1	0,3	Itaquaquecetuba	1	0,3	São Joaquim da Serra	1	0,3
São Bernardo do Campo	4	1,1	Arealva	1	0,3	Itatiba	1	0,3	São Vicente	1	0,3
Americana	3	0,8	Atibaia	1	0,3	Itupeva	1	0,3	Suzano	1	0,3
Avaré	3	0,8	Barretos	1	0,3	Jacareí	1	0,3	Taboão da Serra	1	0,3
Bragança Paulista	3	0,8	Cabreúva	1	0,3	Jardinópolis	1	0,3	Torre de Pedra	1	0,3
Cotia	3	0,8	Cajati	1	0,3	Juquiá	1	0,3	Valinhos	1	0,3
Diadema	3	0,8	Campos do Jordão	1	0,3	Juquitiba	1	0,3	Total	363	100,0
Indaiatuba	3	0,8	Cananéia	1	0,3	Leme	1	0,3			
Limeira	3	0,8	Cândido Rodrigues	1	0,3	Lençóis Paulista	1	0,3			

CIDADE de origem – MATO GROSSO DO SUL

	N	%		N	%		N	%
Campo Grande	34	42,5	Aparecida do Taboado	1	1,3	Ivinhema	1	1,3
Dourados	11	13,8	Bodoquena	1	1,3	Nova Alvorada do Sul	1	1,3
Naviraí	6	7,5	Brasilândia	1	1,3	Nova Andradina	1	1,3
Sidrolândia	4	5,0	Caarapó	1	1,3	Pedro Gomes	1	1,3
Jardim	3	3,8	Camapuã	1	1,3	Rio Brillhante	1	1,3
Ponta Porã	3	3,8	Coronel Sapucaia	1	1,3	Selviria	1	1,3
Bonito	2	2,5	Corumbá	1	1,3	Três Lagoas	1	1,3
Maracaju	2	2,5	Deodápolis	1	1,3	Total	80	100,0

CIDADE de origem – MINAS GERAIS

	N	%		N	%		N	%
Belo Horizonte	27	42,9	Campanha	1	1,6	Leopoldina	1	1,6
Uberlândia	6	9,5	Carmésia	1	1,6	Monte Carmelo	1	1,6
Juiz de Fora	5	7,9	Contagem	1	1,6	Passos	1	1,6
Pará de Minas	2	3,2	Ferros	1	1,6	Patrocínio	1	1,6
Uberaba	2	3,2	Formiga	1	1,6	São João Del Rey	1	1,6
Alpinópolis	1	1,6	Governador Valadares	1	1,6	Sete Lagoas	1	1,6
Araguari	1	1,6	Itajubá	1	1,6	Timóteo	1	1,6
Araxá	1	1,6	Jacutinga	1	1,6	Toledo - PR	1	1,6
Betim	1	1,6	João Monlevade	1	1,6	Total	63	100,0

CIDADE de origem – RIO DE JANEIRO

	N	%		N	%		N	%
Rio de Janeiro	23	60,5	Cabo Frio	1	2,6	Niterói	1	2,6
Volta Redonda	3	7,9	Campo dos Goytacazes	1	2,6	Rezende	1	2,6
Paracambi	2	5,3	Campos	1	2,6	São Gonçalo	1	2,6
Barra Mansa	1	2,6	Duque de Caxias	1	2,6	Total	38	100,0
Belford Roxo	1	2,6	Macaé	1	2,6			

CIDADE de origem – MATO GROSSO

	N	%		N	%		N	%
Cuiabá	13	38,2	Barra das Garças	1	2,9	Paranaíta	1	2,9
Sinop	3	8,8	Cláudia	1	2,9	Primavera do Leste	1	2,9
Nova Mutum	2	5,9	Itanhangá	1	2,9	Sapezal	1	2,9
Sorriso	2	5,9	Lucas do Rio Verde	1	2,9	Tapurah	1	2,9
Tangará da Serra	2	5,9	Mirassol d'Oeste	1	2,9	Vera	1	2,9
Alto Garças	1	2,9	Nova Monte Verde	1	2,9	Total	34	100,0

CIDADE de origem – DISTRITO FEDERAL

	N	%
Brasília	28	90,3
Taguatinga	2	6,5
Recanto das Emas	1	3,2
Total	31	100,0

CIDADE de origem – GOIÁS

	N	%
Goiânia	9	60,0
Catalão	1	6,7
Goianésia	1	6,7
Jataí	1	6,7
Luziânia	1	6,7
Maurilândia	1	6,7
Rio Verde	1	6,7
Total	15	100,0

CIDADE de origem – BAHIA	N	%
Salvador	8	57,1
Vitória da Conquista	2	14,3
Barreiras	1	7,1
Candeias	1	7,1
Itabuna	1	7,1
Porto Seguro	1	7,1
Total	14	100,0

CIDADE de origem – PARÁ	N	%
Belém	4	44,4
Marabá	1	11,1
Marituba	1	11,1
Não informada	1	11,1
Santarém	1	11,1
Vitória do Xingu	1	11,1
Total	9	100,0

CIDADE de origem – RONDÔNIA	N	%
Porto Velho	4	40,0
Cacoal	2	20,0
Ji-Paraná	2	20,0
Ariquemes	1	10,0
Pimenta Bueno	1	10,0
Total	10	100,0

CIDADE de origem – OUTROS ESTADOS

	N	%		N	%
Rio Branco - AC	9	22,0	Ibiraçu - ES	1	2,4
Manaus - AM	4	9,8	Jacobina do Piauí - PI	1	2,4
Macapá - AP	3	7,3	Lago da Pedra - MA	1	2,4
Recife - PE	3	7,3	Maceió - AL	1	2,4
Boa Vista - RR	2	4,9	São Luiz do Anauá - RR	1	2,4
Fortaleza - CE	2	4,9	Talismã - TO	1	2,4
Natal - RN	2	4,9	Tarauacá - AC	1	2,4
Vila Velha - ES	2	4,9	Tefé - AM	1	2,4
Araguaína - TO	1	2,4	Teresina - PI	1	2,4
Divinópolis do Tocantins - TO	1	2,4	Vitória - ES	1	2,4
Estância - SE	1	2,4	Total	41	100,0
Goiana - PE	1	2,4			

CIDADE de origem – OUTROS PAÍSES

	N	%		N	%		N	%		N	%
Assunção - PAR	39	11,3	Quilmes - ARG	2	0,6	Grants Pass - EUA	1	0,3	Pilar - PAR	1	0,3
Córdoba - ARG	30	8,7	Rivera - URU	2	0,6	Guaymallén - ARG	1	0,3	Porto Iguazú - ARG	1	0,3
Buenos Aires - ARG	29	8,4	Rosário - ARG	2	0,6	Hannover - ALE	1	0,3	Puerto Rico - ARG	1	0,3
Cidade do Leste - PAR	15	4,3	San Javier - ARG	2	0,6	Harrison - EUA	1	0,3	Puerto Tirol - ARG	1	0,3
Posadas - ARG	15	4,3	Santiago del Estero - ARG	2	0,6	Helvecia - ARG	1	0,3	Rafaela - ARG	1	0,3
Resistência - ARG	12	3,5	Santiago do Chile - CHI	2	0,6	Iguaçu - ARG	1	0,3	Río Ceballos - ARG	1	0,3
Oberá - ARG	11	3,2	Al Khor - QA	1	0,3	Jardín América - ARG	1	0,3	Río Tercero - ARG	1	0,3
Salta - ARG	10	2,9	Almirante Brown - ARG	1	0,3	Jesús María - ARG	1	0,3	Rostock - ALE	1	0,3
San Vicente - ARG	7	2	Ancud - CHI	1	0,3	La Matanza - ARG	1	0,3	Saarland - ALE	1	0,3
San Miguel de Tucumán - ARG	6	1,7	Apóstoles - ARG	1	0,3	La Plata - ARG	1	0,3	Saladillo - ARG	1	0,3
Santa Fé - ARG	6	1,7	Areguá - PAR	1	0,3	Laguna Larga - ARG	1	0,3	Salinas - URU	1	0,3
Encarnación - PAR	4	1,2	Azul - ARG	1	0,3	Lambaré - PAR	1	0,3	San Antonio - EUA	1	0,3
Formosa - ARG	4	1,2	Bali - ID	1	0,3	Las Rosas - ARG	1	0,3	San Carlos Centro - ARG	1	0,3
Misiones - ARG	4	1,2	Basail - ARG	1	0,3	Leandro Alem - ARG	1	0,3	San Cristóbal - ARG	1	0,3
Puerto Iguazú - ARG	4	1,2	Bella Vista - ARG	1	0,3	Leiria - POR	1	0,3	San Diego - EUA	1	0,3
Aristóbulo del Valle - ARG	3	0,9	Capióví - ARG	1	0,3	Londres - ING	1	0,3	San Francisco - ARG	1	0,3
Entre Ríos - ARG	3	0,9	Chajarí - ARG	1	0,3	Luanda - ANG	1	0,3	San Genaro - ARG	1	0,3
Minga Guazú - PAR	3	0,9	Chicago - EUA	1	0,3	Ludwigshafen - ALE	1	0,3	San Juan - ARG	1	0,3
Paraná - ARG	3	0,9	Clearwater - EUA	1	0,3	Madison - EUA	1	0,3	San Miguel de Tucumã - ARG	1	0,3
Villa Carlos Paz - ARG	3	0,9	Clorinda - ARG	1	0,3	Maldonado - URU	1	0,3	San Salvador de Jujuy - ARG	1	0,3
Bernardo de Irigoyen - ARG	2	0,6	Cobija - BOL	1	0,3	Mar del Plata - ARG	1	0,3	San Vicente - CHI	1	0,3
Chaco - ARG	2	0,6	Colón - ARG	1	0,3	Mercedes - ARG	1	0,3	Santa Cruz de La Sierra - BOL	1	0,3
Concórdia - ARG	2	0,6	Coronda - ARG	1	0,3	Montecarlo - ARG	1	0,3	Santa Rosa de Calamuchita - ARG	1	0,3
Eldorado - ARG	2	0,6	Cosquín - ARG	1	0,3	Montevideo - URU	1	0,3	Santiago - CHI	1	0,3
Encarnación - PAR	2	0,6	Cruz Alta - ARG	1	0,3	Montevideu - URU	1	0,3	Santo Tomé - ARG	1	0,3
Hernandarias - PAR	2	0,6	Dublin - IRL	1	0,3	Munique - ALE	1	0,3	Sintra - POR	1	0,3
Lanus - ARG	2	0,6	Esperaza - ARG	1	0,3	Necochea - ARG	1	0,3	Tandil - ARG	1	0,3
Lisboa - POR	2	0,6	Fernando de la Mora - PAR	1	0,3	Obligado - PAR	1	0,3	Tanti - ARG	1	0,3
Mendoza - ARG	2	0,6	Filadelfia - PAR	1	0,3	Oldemburgo - ALE	1	0,3	Trenque Lauquen - ARG	1	0,3
Merlo - ARG	2	0,6	Formosa - ARG	1	0,3	Pádua - ITA	1	0,3	Trujillo - PER	1	0,3
Não informada	2	0,6	General José de San Martín - ARG	1	0,3	Paraguarí - PAR	1	0,3	Urdinarrain - ARG	1	0,3
Pedro Juan Caballero - PAR	2	0,6	General Manuel Belgrano - ARG	1	0,3	Paso de los Libres - ARG	1	0,3	Verona - ITA	1	0,3
Pilar - ARG	2	0,6	General Villegas - ARG	1	0,3	Paso del Rey - ARG	1	0,3	Waltham - EUA	1	0,3
Porto Rico - ARG	2	0,6	Gobernador Gálvez - ARG	1	0,3	Perúgia - ITA	1	0,3	Total	346	100

Gênero	N	%
Masculino	2.135	50,9
Feminino	2.060	49,1
Total	4.195	100,0

Gênero	Balneário Camboriú	Balneário Piçarras	Bombinhas	Camboriú	Itapema	Itajaí	Navegantes	Penha	Porto Belo
Masculino	51,8%	46,1%	56,8%	53,4%	53,1%	47,1%	50,1%	52,0%	47,6%
Feminino	48,2%	53,9%	43,2%	46,6%	46,9%	52,9%	49,9%	48,0%	52,4%

Faixa Etária	N	%
18 a 25 anos	339	8,1
26 a 30 anos	401	9,6
31 a 40 anos	1.141	27,2
41 a 50 anos	1.078	25,7
51 a 65 anos	969	23,1
Mais de 65 anos	267	6,4
Total	4.195	100,0

Faixa Etária	Balneário Camboriú	Balneário Piçarras	Bombinhas	Camboriú	Itapema	Itajaí	Navegantes	Penha	Porto Belo
18 a 25 anos	10,1%	8,5%	5,8%	12,9%	6,9%	7,9%	6,9%	6,0%	7,7%
26 a 30 anos	8,8%	10,0%	10,8%	9,0%	9,4%	9,6%	9,0%	10,9%	8,4%
31 a 40 anos	25,6%	24,7%	32,8%	23,0%	30,0%	24,6%	26,7%	31,9%	25,5%
41 a 50 anos	21,9%	24,3%	29,2%	23,4%	28,1%	25,9%	28,0%	24,4%	26,2%
51 a 65 anos	24,7%	25,2%	18,8%	22,5%	21,4%	24,6%	24,5%	21,8%	24,2%
Mais de 65 anos	8,8%	7,2%	2,6%	9,2%	4,3%	7,3%	4,9%	4,9%	7,9%

Estado Civil	N	%
Casado(a)	2.580	61,5
Solteiro(a)	945	22,5
União estável	329	7,8
Divorciado(a)	167	4,0
Viúvo(a)	106	2,5
Separado(a)	66	1,6
Não informou	2	0,0
Total	4.195	100,0

Estado Civil	Balneário Camboriú	Balneário Piçarras	Bombinhas	Camboriú	Itapema	Itajaí	Navegantes	Penha	Porto Belo
Casado(a)	59,8%	59,1%	68,9%	45,3%	63,6%	55,7%	64,5%	68,1%	68,7%
Solteiro(a)	28,0%	23,5%	16,8%	35,8%	20,1%	26,8%	16,1%	17,6%	18,0%
União estável	4,3%	7,5%	11,4%	5,8%	9,4%	7,9%	9,0%	9,0%	6,2%
Divorciado(a)	4,5%	4,7%	1,9%	6,0%	2,6%	4,1%	6,2%	2,6%	3,2%
Viúvo(a)	2,2%	3,8%	0,6%	4,7%	1,9%	2,8%	2,4%	1,9%	2,4%
Separado(a)	1,3%	1,5%	0,2%	2,4%	2,4%	2,8%	1,5%	0,9%	1,3%
Não informou	0,0%	0,0%	0,0%	0,0%	0,0%	0,0%	0,2%	0,0%	0,2%

Escolaridade	N	%
Fundamental incompleto	194	4,6
Fundamental completo	225	5,4
Médio incompleto	110	2,6
Médio completo	1.248	29,7
Superior incompleto	384	9,2
Superior completo	1.124	26,8
Pós incompleta	53	1,3
Pós completa	856	20,4
Não informou	1	0,0
Total	4.195	100,0

Escolaridade	Balneário Camboriú	Balneário Piçarras	Bombinhas	Camboriú	Itapema	Itajaí	Navegantes	Penha	Porto Belo
Fund. Incompleto	2,2%	3,6%	1,5%	12,7%	4,1%	3,6%	4,9%	3,6%	5,4%
Fund. Completo	4,3%	4,3%	3,2%	8,8%	4,5%	4,1%	6,7%	5,4%	7,1%
Médio incompleto	2,8%	1,9%	2,2%	5,8%	2,8%	1,7%	1,9%	2,1%	2,4%
Médio completo	24,7%	27,5%	27,6%	37,8%	28,9%	26,3%	32,7%	32,5%	29,6%
Superior incompleto	11,0%	8,7%	8,4%	7,5%	7,9%	11,6%	11,0%	7,3%	9,0%
Superior completo	32,3%	27,9%	34,1%	17,8%	32,3%	27,6%	20,2%	24,8%	24,0%
Pós incompleta	1,5%	0,4%	1,7%	1,3%	0,6%	1,5%	1,7%	1,5%	1,1%
Pós completa	21,3%	25,6%	21,0%	8,4%	18,8%	23,6%	20,9%	22,7%	21,5%
Não informou	0,0%	0,0%	0,2%	0,0%	0,0%	0,0%	0,0%	0,0%	0,0%

Ocupação	N	%
Assalariado	1.248	29,7
Autônomo	820	19,5
Empresário	582	13,9
Aposentado	522	12,4
Funcionário público	445	10,6
Profissional Liberal	241	5,7
Do Lar	142	3,4
Estudante	85	2,0
Desempregado	56	1,3
Produtor rural	29	0,7
Pensionista	23	0,5
Não informou	2	0,0
Total	4.195	100,0

Ocupação	Balneário Camboriú	Balneário Piçarras	Bombinhas	Camboriú	Itapema	Itajaí	Navegantes	Penha	Porto Belo
Assalariado	25,6%	28,6%	33,5%	26,6%	26,8%	27,2%	34,0%	34,0%	31,5%
Autônomo	13,8%	21,1%	16,0%	31,8%	18,4%	18,8%	21,3%	19,1%	15,7%
Empresário	22,4%	11,3%	16,8%	6,4%	18,2%	13,5%	11,4%	11,3%	13,5%
Aposentado	13,5%	13,6%	8,0%	14,6%	8,4%	14,3%	13,3%	11,1%	15,0%
Funcionário público	10,8%	10,2%	11,7%	7,7%	12,2%	9,9%	8,8%	14,1%	10,1%
Profissional Liberal	6,2%	5,5%	8,2%	1,7%	7,9%	9,9%	3,2%	4,7%	4,3%
Do Lar	1,3%	3,6%	2,8%	4,7%	3,4%	2,6%	3,4%	3,9%	4,7%
Estudante	5,2%	2,6%	1,7%	1,1%	1,5%	1,9%	1,5%	0,9%	1,9%
Desempregado	0,6%	2,1%	0,9%	4,1%	1,3%	1,1%	0,6%	0,4%	0,9%
Produtor rural	0,0%	0,6%	0,4%	0,0%	1,7%	0,4%	1,5%	0,2%	1,3%
Pensionista	0,6%	0,6%	0,0%	1,3%	0,2%	0,2%	0,6%	0,2%	1,1%
Não informou	0,0%	0,0%	0,0%	0,0%	0,0%	0,2%	0,2%	0,0%	0,0%

Renda Familiar mensal	N	%
Até 2 Salários Mínimos - Até R\$ 2.420,88	415	9,9
De 2,1 a 4 SM - De R\$ 2.421 a R\$ 4.841,76	769	18,3
De 4,1 a 6 SM - De R\$ 4.842 a R\$ 7.262,64	988	23,6
De 6,1 a 10 SM - De R\$ 7.263 a R\$ 12.104,40	899	21,4
De 10,1 a 15 SM - De R\$ 12.105 a R\$ 18.156,80	524	12,5
De 15,1 a 20 SM - De R\$ 18.157 a R\$ 24.208,80	247	5,9
Mais de 20 SM - Mais de R\$ 24.208,80	253	6,0
Não respondeu	100	2,4
Total	4.195	100,0

Renda Familiar mensal	Balneário Camboriú	Balneário Piçarras	Bombinhas	Camboriú	Itapema	Itajaí	Navegantes	Penha	Porto Belo
Até 2 Salários Mínimos	6,2%	7,7%	5,0%	25,8%	7,3%	10,1%	11,8%	7,9%	7,3%
De 2,1 a 4 SM	8,6%	17,9%	15,8%	26,4%	16,3%	17,1%	24,1%	20,6%	18,2%
De 4,1 a 6 SM	16,1%	25,4%	27,2%	20,6%	25,7%	18,8%	24,9%	24,2%	29,0%
De 6,1 a 10 SM	23,9%	24,9%	22,2%	13,5%	21,2%	21,8%	17,2%	25,5%	22,5%
De 10,1 a 15 SM	22,4%	11,7%	16,2%	5,6%	11,6%	14,3%	9,0%	11,1%	10,5%
De 15,1 a 20 SM	12,9%	6,2%	6,7%	3,0%	6,4%	5,4%	4,9%	2,6%	4,9%
Mais de 20 SM	8,0%	3,2%	6,0%	2,6%	9,2%	9,4%	6,0%	5,4%	4,5%
Não respondeu	1,9%	3,0%	0,9%	2,6%	2,4%	3,0%	1,9%	2,8%	3,0%

Módulo II - Acomodação e Visita

Permanência em noites no município	Média	Mediana	Nº mínimo	Nº máximo
Balneário Camboriú	9,5	7,0	1	120
Balneário Piçarras	10,4	7,0	1	130
Bombinhas	8,0	7,0	1	40
Camboriú	16,6	7,0	1	270
Itapema	9,4	7,0	1	120
Itajaí	10,1	7,0	1	97
Navegantes	9,9	6,0	1	90
Penha	9,2	6,0	1	180
Porto Belo	10,9	7,0	1	200
Resultado GERAL	10,4	7,0	1	270

Tipo de acomodação está ficando [Resposta única]	N	%
Casa de parentes e amigos	1.245	29,7
Aluguel de casa/apto/residencial	1.208	28,8
Hotel/Pousada	1.098	26,2
Casa própria (2ª residência/veranista)	578	13,8
Casa de excursão	28	0,7
Camping	25	0,6
Albergue/hostel	7	0,2
Outros	6	0,1
Total	4.195	100,0

Tipo de acomodação está ficando [Resposta única]	Balneário Camboriú	Balneário Piçarras	Bombinhas	Camboriú	Itapema	Itajaí	Navegantes	Penha	Porto Belo
Casa de parentes e amigos	16,6%	22,6%	2,6%	73,8%	12,4%	55,7%	33,3%	21,4%	28,5%
Aluguel de casa/apto/residencial	25,4%	19,0%	56,2%	8,6%	57,8%	12,4%	24,7%	25,3%	30,0%
Hotel/Pousada	43,9%	34,5%	39,1%	10,7%	15,2%	22,3%	15,5%	38,1%	16,3%
Casa própria (2ª residência/veranista)	12,0%	23,2%	1,7%	6,4%	9,0%	7,9%	26,2%	13,5%	23,8%
Casa de excursão	0,4%	0,0%	0,0%	0,0%	5,6%	0,0%	0,0%	0,0%	0,0%
Camping	1,1%	0,6%	0,4%	0,4%	0,0%	0,2%	0,2%	1,7%	0,6%
Albergue/hostel	0,6%	0,0%	0,0%	0,0%	0,0%	0,9%	0,0%	0,0%	0,0%
Outros	0,0%	0,0%	0,0%	0,0%	0,0%	0,6%	0,0%	0,0%	0,6%

Como se deu a reserva/locação:	N	%
Direto com o proprietário/estabelecimento	1.357	57,4
Booking/Decolar/Similar	269	11,4
AirBnB	266	11,2
Imobiliária	243	10,3
Agência de viagens	131	5,5
Outros	40	1,7
Não sabe informar	60	2,5
Total (Excluído casa própria/amigos/parentes)	2.366	100,0

Aluguel de casa ou apto ou residencial: Como se deu a reserva/locação:	Balneário Camboriú	Balneário Piçarras	Bombinhas	Camboriú	Itapema	Itajaí	Navegantes	Penha	Porto Belo
Direto com o proprietário/estabelecimento	54,5%	65,4%	51,2%	73,9%	59,1%	50,9%	60,6%	56,6%	58,0%
Booking/Decolar/Similar	11,7%	9,1%	10,6%	5,4%	4,9%	24,0%	8,0%	22,4%	6,4%
AirBnB	7,8%	12,2%	11,1%	6,5%	5,7%	19,2%	16,5%	14,5%	11,9%
Imobiliária	6,9%	2,8%	19,9%	2,2%	21,5%	2,4%	3,7%	1,3%	13,2%
Agência de viagens	15,1%	7,5%	2,5%	0,0%	7,6%	0,6%	7,4%	1,6%	1,4%
Outros	1,5%	2,0%	2,0%	4,3%	0,5%	1,2%	1,6%	0,7%	3,7%
Não sabe informar	2,4%	1,2%	2,7%	7,6%	0,5%	1,8%	2,1%	3,0%	5,5%

Já esteve no município antes (excluindo essa vez)	N	%
Sim	3.174	75,7
Não	1.021	24,3
Total	4.195	100,0

Já esteve no município antes (excluindo essa vez)	Balneário Camboriú	Balneário Piçarras	Bombinhas	Camboriú	Itapema	Itajaí	Navegantes	Penha	Porto Belo
Sim	80,2%	71,0%	69,8%	81,1%	81,2%	76,7%	80,4%	64,5%	76,2%
Não	19,8%	29,0%	30,2%	18,9%	18,8%	23,3%	19,6%	35,5%	23,8%

Quantas vezes esteve no município?	Média	Mediana	Nº mínimo	Nº máximo
Balneário Camboriú	45,8	6,0	1	10.000
Balneário Piçarras	67,0	9,0	1	2.052
Bombinhas	10,8	3,0	1	1.200
Camboriú	44,8	10,0	1	1.260
Itapema	14,4	5,0	1	1.000
Itajaí	19,9	5,0	1	1.440
Navegantes	74,8	10,0	1	2.400
Penha	74,0	5,0	1	2.592
Porto Belo	52,0	6,0	1	1.536
Resultado GERAL	43,8	6,0	1	10.000

Com quem viaja [Resposta única]	N	%
Com família e/ou crianças	2.647	63,1
Em casal	838	20,0
Sozinho	420	10,0
Amigos	219	5,2
Grupo organizado /excursão	71	1,7
Total	4.195	100,0

Com quem viaja	Balneário Camboriú	Balneário Piçarras	Bombinhas	Camboriú	Itapema	Itajaí	Navegantes	Penha	Porto Belo
Com família e/ou crianças	60,6%	66,3%	76,2%	37,8%	69,8%	53,7%	64,3%	70,2%	68,9%
Em casal	21,1%	20,3%	18,8%	17,0%	16,1%	23,8%	21,7%	20,6%	20,6%
Sozinho	7,5%	6,4%	0,6%	39,1%	2,8%	16,1%	7,7%	4,7%	5,2%
Amigos	6,9%	5,8%	4,1%	5,2%	5,1%	6,2%	4,1%	4,3%	5,4%
Grupo organizado /excursão	3,9%	1,3%	0,2%	1,1%	6,2%	0,2%	2,2%	0,2%	0,0%

Quantas pessoas estão viajando com você, no total (incluindo você)	Média	Mediana	Nº mínimo	Nº máximo
Balneário Camboriú	5,6	3,0	1	103
Balneário Piçarras	4,4	3,0	1	136
Bombinhas	5,0	4,0	1	40
Camboriú	2,8	2,0	1	50
Itapema	7,2	4,0	1	60
Itajaí	3,1	2,0	1	35
Navegantes	4,4	3,0	1	35
Penha	4,1	4,0	1	20
Porto Belo	4,6	4,0	1	82
Resultado GERAL	4,6	3,0	1	136

Principal meio de transporte utilizado [Resposta única]	N	%
Automóvel/moto próprio	3.337	79,5
Ônibus de linha	363	8,7
Avião	313	7,5
Ônibus (grupo/excursão/fretado)	91	2,2
Van/Utilitário/Micro-ônibus	45	1,1
Automóvel/moto alugado	43	1,0
Outros	3	0,1
Total	4.195	100,0

Principal meio de transporte utilizado [Resposta única]	Balneário Camboriú	Balneário Piçarras	Bombinhas	Camboriú	Itapema	Itajaí	Navegantes	Penha	Porto Belo
Automóvel/moto próprio	65,4%	85,7%	91,8%	65,0%	81,8%	72,4%	82,4%	83,5%	88,0%
Ônibus de linha	11,2%	6,2%	2,2%	23,6%	5,1%	11,6%	6,9%	4,7%	6,4%
Avião	15,3%	4,3%	3,7%	6,2%	4,1%	14,3%	7,3%	9,9%	2,1%
Ônibus (grupo/excursão/fretado)	6,9%	1,9%	0,4%	0,2%	7,7%	0,0%	2,2%	0,0%	0,2%
Van/Utilitário/Micro-ônibus	0,9%	0,2%	1,1%	1,5%	0,6%	1,3%	0,9%	1,1%	2,1%
Automóvel/moto alugado	0,4%	1,5%	0,9%	3,0%	0,6%	0,4%	0,4%	0,9%	1,1%
Outros	0,0%	0,2%	0,0%	0,4%	0,0%	0,0%	0,0%	0,0%	0,0%

Se respondeu AVIÃO:	N	%
Regular	300	95,8
Charter	11	3,5
Particular	2	0,6
Total	313	100,0

Se respondeu AVIÃO:	Balneário Camboriú	Balneário Piçarras	Bombinhas	Camboriú	Itapema	Itajaí	Navegantes	Penha	Porto Belo
Regular	85,9%	95,0%	94,1%	100,0%	94,7%	100,0%	100,0%	100,0%	100,0%
Charter	12,7%	0,0%	5,9%	0,0%	5,3%	0,0%	0,0%	0,0%	0,0%
Particular	1,4%	5,0%	0,0%	0,0%	0,0%	0,0%	0,0%	0,0%	0,0%

Motivação da viagem [Resposta única]	N	%
Férias/ Lazer	3.784	90,2
Visita a amigos/parentes	233	5,6
Negócios/feiras/eventos	138	3,3
Saúde/cuidados médicos	19	0,5
Em trânsito	8	0,2
Educação/formação	7	0,2
Religião/peregrinação	3	0,1
Compras	2	0,0
Histórico-cultural	1	0,0
Total	4.195	100,0

Motivação da viagem [Resposta única]	Balneário Camboriú	Balneário Piçarras	Bombinhas	Camboriú	Itapema	Itajaí	Navegantes	Penha	Porto Belo
Férias/ Lazer	98,5%	95,1%	99,6%	56,2%	94,9%	83,9%	94,0%	95,7%	94,0%
Visita a amigos/parentes	1,1%	1,7%	0,2%	27,7%	1,9%	9,9%	2,2%	1,7%	3,6%
Negócios/feiras/eventos	0,4%	1,7%	0,2%	12,4%	2,8%	5,1%	3,4%	1,5%	1,9%
Saúde/cuidados médicos	0,0%	0,6%	0,0%	2,1%	0,0%	0,6%	0,2%	0,2%	0,2%
Em trânsito	0,0%	0,2%	0,0%	0,2%	0,4%	0,0%	0,2%	0,6%	0,0%
Educação/formação	0,0%	0,6%	0,0%	0,6%	0,0%	0,0%	0,0%	0,0%	0,2%
Religião/peregrinação	0,0%	0,0%	0,0%	0,4%	0,0%	0,2%	0,0%	0,0%	0,0%
Compras	0,0%	0,0%	0,0%	0,2%	0,0%	0,0%	0,0%	0,2%	0,0%
Histórico-cultural	0,0%	0,0%	0,0%	0,0%	0,0%	0,2%	0,0%	0,0%	0,0%

Como ficou conhecendo o município [Respostas Múltiplas]	N	%
Dicas de amigos/parentes	1.832	43,7
Já conhecia	1.602	38,2
Internet	620	14,8
De passagem	116	2,8
Televisão	49	1,2
Por suas atrações turísticas	31	0,7
No trabalho	21	0,5
Outdoor/folder/revistas	17	0,4
Feiras	15	0,4
Posto/centro de informações	6	0,1
Outros	43	1,0
Base de respostas	4.195	

Como ficou conhecendo o município [Respostas Múltiplas]	Balneário Camboriú	Balneário Piçarras	Bombinhas	Camboriú	Itapema	Itajaí	Navegantes	Penha	Porto Belo
Dicas de amigos/parentes	30,8%	41,2%	51,4%	49,6%	52,2%	55,5%	39,1%	34,5%	38,8%
Já conhecia	54,8%	38,8%	21,4%	41,4%	33,0%	33,4%	47,1%	28,3%	45,5%
Internet	13,8%	15,1%	26,6%	4,3%	11,8%	8,6%	10,3%	29,6%	13,1%
De passagem	0,9%	2,6%	4,8%	1,3%	4,7%	1,9%	2,8%	1,9%	4,1%
Televisão	2,8%	0,2%	1,1%	0,9%	0,4%	0,9%	0,9%	3,2%	0,2%
Por suas atrações turísticas	0,2%	0,6%	0,0%	0,2%	0,0%	0,2%	0,0%	5,4%	0,0%
No trabalho	0,2%	0,0%	0,0%	1,5%	0,6%	1,3%	0,9%	0,0%	0,0%
Outdoor/folder/revistas	0,2%	0,2%	0,6%	0,0%	0,4%	0,9%	0,4%	0,9%	0,0%
Feiras	0,6%	0,2%	0,0%	1,5%	0,2%	0,0%	0,6%	0,0%	0,0%
Posto/centro de informações	0,0%	0,2%	0,2%	0,2%	0,2%	0,0%	0,2%	0,0%	0,2%
Outros	0,9%	3,2%	0,4%	1,7%	0,6%	0,4%	0,0%	1,3%	0,6%

Como organizou a viagem [Respostas Múltiplas]	N	%
Por conta própria	3.242	77,3
Consulta a internet	571	13,6
Dicas de amigos/parentes	290	6,9
Agência de viagens	133	3,2
Consulta de guias de informações turísticas	13	0,3
Base de respostas	4.195	

Como organizou a viagem [Respostas Múltiplas]	Balneário Camboriú	Balneário Piçarras	Bombinhas	Camboriú	Itapema	Itajaí	Navegantes	Penha	Porto Belo
Por conta própria	73,1%	76,8%	70,4%	86,3%	77,3%	82,2%	81,1%	69,4%	79,0%
Consulta a internet	10,8%	13,6%	22,2%	4,5%	11,6%	10,5%	9,2%	27,0%	13,1%
Dicas de amigos/parentes	6,5%	9,0%	5,4%	9,4%	6,2%	7,3%	6,2%	3,9%	8,4%
Agência de viagens	9,5%	2,8%	2,6%	0,4%	6,2%	1,1%	4,1%	0,9%	1,1%
Guias de informações turísticas	1,3%	0,6%	0,2%	0,0%	0,0%	0,0%	0,4%	0,0%	0,2%

Visitou outro(s) município(s) de Santa Catarina nessa estada	N	%
Sim	2.224	53,0
Não	1.971	47,0
Total	4.195	100,0

Visitou outro(s) município(s) de Santa Catarina nessa estada	Balneário Camboriú	Balneário Piçarras	Bombinhas	Camboriú	Itapema	Itajaí	Navegantes	Penha	Porto Belo
Sim	52,3%	55,7%	32,2%	66,7%	52,0%	60,6%	50,3%	51,8%	55,4%
Não	47,7%	44,3%	67,8%	33,3%	48,0%	39,4%	49,7%	48,2%	44,6%

Outros municípios visitados [Respostas Múltiplas]	N	%
Balneário Camboriú	1.109	49,9
Itapema	389	17,5
Bombinhas	369	16,6
Penha	359	16,1
Itajaí	336	15,1
Florianópolis	270	12,1
Balneário Piçarras	162	7,3
Brusque	130	5,8
Navegantes	114	5,1
Porto Belo	111	5,0
Barra Velha	88	4,0
Blumenau	76	3,4
Joinville	43	1,9
Pomerode	32	1,4
Nova Trento	29	1,3
Governador Celso Ramos	27	1,2
Tijucas	24	1,1
Camboriú	23	1,0
Palhoça	20	0,9
Ilhota	18	0,8
Garopaba	17	0,8
São Francisco do Sul	16	0,7
Gaspar	13	0,6
Imbituba	11	0,5
Jaraguá do Sul	10	0,4
São José	6	0,3
São João Batista	4	0,2
Outros municípios	29	1,3
Não informa	7	0,3
Base de respostas	2.224	

Outros municípios visitados [Respostas Múltiplas]	Balneário Camboriú	Balneário Piçarras	Bombinhas	Camboriú	Itapema	Itajaí	Navegantes	Penha	Porto Belo
Balneário Camboriú	0,0%	44,1%	43,6%	84,6%	63,4%	70,3%	50,4%	43,8%	34,5%
Itapema	25,1%	4,6%	24,2%	24,1%	0,0%	11,3%	6,4%	6,6%	55,0%
Bombinhas	26,7%	7,7%	0,0%	10,3%	31,3%	8,8%	6,0%	7,9%	45,7%
Penha	15,2%	49,8%	8,7%	4,2%	5,8%	13,4%	43,2%	0,0%	5,0%
Itajaí	28,0%	15,7%	4,0%	20,6%	4,5%	0,0%	42,7%	14,5%	4,3%
Florianópolis	22,2%	9,2%	19,5%	8,7%	13,2%	11,3%	6,0%	9,5%	13,6%
Balneário Piçarras	3,3%	0,0%	0,7%	0,6%	0,8%	1,8%	16,2%	42,1%	1,6%
Brusque	11,5%	6,9%	4,7%	4,2%	7,0%	4,6%	6,0%	3,3%	4,7%
Navegantes	2,1%	9,6%	0,7%	3,5%	0,8%	8,1%	0,0%	18,2%	1,2%
Porto Belo	5,3%	3,4%	20,8%	2,3%	16,0%	2,5%	1,7%	0,4%	0,0%
Barra Velha	2,5%	14,2%	2,0%	1,0%	1,2%	1,8%	1,7%	10,3%	0,8%
Blumenau	9,1%	2,3%	1,3%	3,5%	2,1%	3,5%	3,0%	4,1%	1,2%
Joinville	4,9%	3,4%	0,0%	1,9%	0,4%	1,8%	1,3%	1,7%	1,2%
Pomerode	2,9%	3,4%	0,7%	0,3%	0,8%	2,8%	0,0%	1,7%	0,0%
Nova Trento	2,1%	1,5%	2,0%	1,3%	2,1%	0,4%	0,9%	0,0%	1,9%
Governador Celso Ramos	3,7%	0,0%	0,7%	0,3%	2,5%	0,4%	0,9%	0,4%	2,3%
Tijucas	1,2%	0,0%	0,7%	2,3%	0,8%	0,4%	0,4%	0,0%	3,5%
Camboriú	2,5%	0,4%	2,0%	0,0%	0,8%	1,4%	1,3%	1,2%	0,4%
Palhoça	0,8%	0,4%	2,0%	0,6%	0,4%	1,1%	0,9%	1,2%	1,2%
Ilhota	0,0%	1,5%	0,7%	0,6%	0,4%	1,1%	1,3%	1,2%	0,4%
Garopaba	1,2%	0,8%	1,3%	0,3%	0,8%	1,1%	0,4%	0,4%	0,8%
São Francisco do Sul	0,4%	1,5%	0,0%	0,3%	1,2%	0,4%	0,4%	1,2%	0,8%
Gaspar	0,8%	1,5%	0,0%	0,0%	0,4%	0,4%	0,9%	1,2%	0,0%
Imbituba	1,2%	0,0%	0,7%	0,3%	0,0%	1,4%	0,0%	0,4%	0,4%
Jaraguá do Sul	0,8%	0,4%	0,0%	0,6%	0,0%	0,4%	0,4%	0,8%	0,4%
São José	0,0%	0,0%	0,0%	0,6%	0,0%	0,7%	0,4%	0,0%	0,4%
São João Batista	0,4%	0,0%	0,0%	0,3%	0,4%	0,0%	0,0%	0,0%	0,4%
Outros municípios	1,6%	2,3%	1,3%	0,3%	1,6%	2,1%	1,7%	0,4%	0,4%
Não informa	0,0%	0,0%	1,3%	0,3%	0,4%	0,0%	1,3%	0,0%	0,0%

Principais motivos que levaram à visita de outros municípios [Respostas Múltiplas]	N	%
Lazer	1.450	65,2
Praias	521	23,4
Compras	169	7,6
Visita a amigos/parentes	146	6,6
Gastronomia	102	4,6
Cultura	58	2,6
Negócios	53	2,4
Não sabe	31	1,4
Esportes Náuticos	3	0,1
Esportes Radicais	1	0,0
Outros	14	0,6
Base de respostas	2.224	

Principais motivos que levaram à visita de outros municípios [Respostas Múltiplas]	Balneário Camboriú	Balneário Piçarras	Bombinhas	Camboriú	Itapema	Itajaí	Navegantes	Penha	Porto Belo
Lazer	78,2%	67,0%	61,1%	52,1%	63,8%	70,7%	66,7%	65,7%	62,8%
Praias	20,2%	18,4%	22,8%	39,2%	24,3%	19,4%	15,4%	20,2%	26,7%
Compras	7,4%	10,3%	11,4%	4,5%	8,6%	6,7%	8,1%	5,0%	8,5%
Visita a amigos/parentes	3,3%	5,7%	6,7%	5,5%	7,8%	8,1%	5,1%	9,9%	7,0%
Gastronomia	2,5%	2,7%	4,7%	2,3%	4,1%	7,1%	4,7%	5,0%	8,5%
Cultura	2,5%	1,9%	2,0%	4,2%	2,1%	2,8%	1,3%	2,5%	3,5%
Negócios	0,0%	0,4%	0,7%	7,7%	1,6%	2,5%	3,8%	0,8%	1,9%
Não sabe	1,2%	1,9%	2,0%	0,6%	1,2%	1,1%	1,7%	1,2%	1,9%
Esportes Náuticos	0,0%	0,0%	0,7%	0,0%	0,0%	0,0%	0,0%	0,0%	0,8%
Esportes Radicais	0,0%	0,0%	0,0%	0,0%	0,0%	0,0%	0,0%	0,0%	0,4%
Outros	0,0%	0,8%	0,7%	1,0%	1,6%	0,4%	0,0%	0,8%	0,4%

Módulo III - Gastos

Gasto diário do grupo (R\$) HOSPEDAGEM	Média	Mediana	Nº mínimo	Nº máximo
Balneário Camboriú	511,14	380,00	30,00	9.200,00
Balneário Piçarras	336,73	300,00	21,40	3.000,00
Bombinhas	477,12	350,00	40,00	14.000,00
Camboriú	352,62	155,00	18,30	5.120,00
Itapema	463,35	400,00	28,50	3.250,00
Itajaí	330,62	280,00	28,57	2.100,00
Navegantes	297,38	250,00	21,40	1.600,00
Penha	344,52	250,00	28,60	1.500,00
Porto Belo	481,72	350,00	30,00	11.000,00
Resultado GERAL	418,05	300,00	18,30	14.000,00

Gasto diário do grupo (R\$) ALIMENTOS e BEBIDAS	Média	Mediana	Nº mínimo	Nº máximo
Balneário Camboriú	297,44	200,00	16,70	8.000,00
Balneário Piçarras	192,94	150,00	6,66	2.000,00
Bombinhas	287,61	200,00	10,00	22.000,00
Camboriú	144,37	100,00	3,00	3.200,00
Itapema	262,93	200,00	18,10	4.000,00
Itajaí	201,60	150,00	5,00	2.400,00
Navegantes	186,10	150,00	10,00	1.700,00
Penha	213,89	180,00	10,00	3.000,00
Porto Belo	218,89	180,00	10,00	1.500,00
Resultado GERAL	223,42	150,00	3,00	22.000,00

Gasto diário do grupo (R\$) LAZER, ENTRETENIMENTO e CULTURA	Média	Mediana	Nº mínimo	Nº máximo
Balneário Camboriú	209,24	100,00	1,60	2.500,00
Balneário Piçarras	113,87	43,63	1,00	1.000,00
Bombinhas	107,98	50,00	2,27	1.500,00
Camboriú	239,95	40,00	2,30	8.000,00
Itapema	107,23	37,50	2,50	1.637,00
Itajaí	97,96	52,50	2,80	714,28
Navegantes	92,36	50,00	3,00	500,00
Penha	185,12	100,00	4,50	1.600,00
Porto Belo	83,32	42,80	3,60	500,00
Resultado GERAL	148,65	66,66	1,00	8.000,00

Gasto diário do grupo (R\$) TRANSPORTE/DESLOCAMENTO	Média	Mediana	Nº mínimo	Nº máximo
Balneário Camboriú	103,29	50,00	1,30	900,00
Balneário Piçarras	55,77	36,61	1,00	700,00
Bombinhas	80,94	50,00	3,00	1.000,00
Camboriú	57,05	33,30	1,00	600,00
Itapema	78,52	43,75	1,50	1.000,00
Itajaí	71,26	50,00	2,10	500,00
Navegantes	67,81	35,70	0,33	1.000,00
Penha	69,61	44,00	1,70	800,00
Porto Belo	64,27	41,66	2,22	750,00
Resultado GERAL	71,77	42,80	0,33	1.000,00

Gasto diário do grupo (R\$) COMPRAS e SOUVENIRS	Média	Mediana	Nº mínimo	Nº máximo
Balneário Camboriú	144,61	75,00	2,30	4.600,00
Balneário Piçarras	60,74	33,30	1,42	666,70
Bombinhas	96,78	45,23	3,00	2.000,00
Camboriú	90,43	33,30	1,00	2.000,00
Itapema	116,11	66,60	3,30	1.000,00
Itajaí	95,90	43,43	1,50	3.000,00
Navegantes	66,74	33,30	0,50	1.000,00
Penha	57,05	33,30	2,50	450,00
Porto Belo	76,16	40,00	1,90	1.000,00
Resultado GERAL	92,09	45,00	0,50	4.600,00

Gasto diário do grupo (R\$) PACOTES DE VIAGENS	Média	Mediana	Nº mínimo	Nº máximo
Balneário Camboriú	2.583,45	750,00	30,00	31.500,00
Balneário Piçarras	303,39	285,70	30,00	1.142,85
Bombinhas	186,03	180,00	13,80	411,11
Camboriú	144,97	44,05	15,00	650,00
Itapema	2.533,89	806,65	5,00	36.100,00
Itajaí	501,71	250,00	5,00	2.000,00
Navegantes	401,32	315,00	10,70	1.000,00
Penha	423,33	250,00	10,00	1.500,00
Porto Belo	22,90	20,00	10,00	42,80
Resultado GERAL	1.463,48	371,00	5,00	36.100,00

Gasto diário do grupo (R\$) OUTROS GASTOS	Média	Mediana	Nº mínimo	Nº máximo
Balneário Camboriú	36,90	20,70	1,00	285,70
Balneário Piçarras	20,00	14,28	1,53	216,70
Bombinhas	27,90	18,75	1,00	200,00
Camboriú	27,58	12,50	0,16	460,00
Itapema	41,53	15,80	1,70	1.333,33
Itajaí	20,28	14,28	1,10	125,00
Navegantes	22,05	10,00	0,80	150,00
Penha	26,69	14,30	0,44	571,40
Porto Belo	21,73	10,75	1,00	300,00
Resultado GERAL	26,91	14,28	0,16	1.333,33

Gasto TOTAL do grupo (R\$) (soma de todos os gastos)	Média	Mediana	Nº mínimo	Nº máximo
Balneário Camboriú	1.110,73	700,00	54,50	32.744,00
Balneário Piçarras	464,12	370,00	13,40	3.200,00
Bombinhas	888,22	675,90	71,10	38.400,00
Camboriú	338,89	175,00	1,00	11.038,30
Itapema	967,96	671,30	58,57	40.066,70
Itajaí	460,36	326,25	1,70	4.150,00
Navegantes	408,02	307,10	1,60	3.036,30
Penha	592,79	471,65	20,00	4.890,00
Porto Belo	547,84	380,00	2,22	13.142,80
Resultado GERAL	642,52	440,00	1,00	40.066,70

Módulo IV - Avaliação

Avaliação infraestrutura/serviços HOSPITALIDADE	N	%
Muito Bom/Bom	3.958	94,3
Regular	194	4,6
Ruim/Péssimo	37	0,9
Não sabe	6	0,1
Total	4.195	100,0

HOSPITALIDADE	Balneário Camboriú	Balneário Piçarras	Bombinhas	Camboriú	Itapema	Itajaí	Navegantes	Penha	Porto Belo
Muito Bom/Bom	95,5%	94,5%	96,5%	87,8%	95,7%	96,4%	91,6%	94,6%	96,6%
Regular	2,8%	4,5%	3,2%	10,1%	4,1%	2,4%	6,9%	4,9%	2,8%
Ruim/Péssimo	1,5%	0,9%	0,2%	1,9%	0,2%	1,0%	1,1%	0,4%	0,6%
Não sabe	0,2%	0,2%	0,0%	0,2%	0,0%	0,2%	0,4%	0,0%	0,0%

Avaliação infraestrutura/serviços SINALIZAÇÃO TURÍSTICA	N	%
Muito Bom/Bom	3.492	83,3
Regular	413	9,8
Ruim/Péssimo	165	4,0
Não sabe	125	3,0
Total	4.195	100,0

SINALIZAÇÃO TURÍSTICA	Balneário Camboriú	Balneário Piçarras	Bombinhas	Camboriú	Itapema	Itajaí	Navegantes	Penha	Porto Belo
Muito Bom/Bom	92,3%	80,4%	89,4%	78,5%	89,7%	91,5%	72,9%	74,1%	80,5%
Regular	4,9%	9,4%	6,7%	12,4%	6,2%	5,1%	16,6%	15,2%	12,0%
Ruim/Péssimo	0,6%	6,2%	2,6%	5,4%	2,6%	1,2%	6,0%	6,9%	3,9%
Não sabe	2,2%	4,1%	1,3%	3,6%	1,5%	2,1%	4,5%	3,9%	3,6%

Avaliação infraestrutura/serviços CENTRO DE INFORMAÇÕES TURÍSTICAS/PIT'S	N	%
Muito Bom/Bom	751	17,9
Regular	103	2,5
Ruim/Péssimo	70	1,7
Não sabe	3.271	78,0
Total	4.195	100,0

CENTRO DE INFORMAÇÕES TURÍSTICAS/PIT'S JANEIRO	Balneário Camboriú	Balneário Piçarras	Bombinhas	Camboriú	Itapema	Itajaí	Navegantes	Penha	Porto Belo
Muito Bom/Bom	28,4%	14,7%	23,3%	17,4%	17,8%	22,0%	9,5%	12,0%	16,1%
Regular	1,3%	2,1%	2,4%	1,5%	2,1%	1,7%	4,3%	3,4%	3,2%
Ruim/Péssimo	1,3%	1,5%	1,7%	1,5%	2,1%	0,8%	2,2%	1,3%	2,6%
Não sabe	69,0%	81,7%	72,6%	79,6%	77,9%	75,4%	84,1%	83,3%	78,1%

Avaliação infraestrutura/serviços TRÂNSITO	N	%
Muito Bom/Bom	2.472	58,9
Regular	888	21,2
Ruim/Péssimo	821	19,6
Não sabe	14	0,3
Total	4.195	100,0

TRÂNSITO	Balneário Camboriú	Balneário Piçarras	Bombinhas	Camboriú	Itapema	Itajaí	Navegantes	Penha	Porto Belo
Muito Bom/Bom	51,2%	80,4%	37,4%	44,2%	60,6%	56,4%	80,0%	79,0%	41,0%
Regular	25,8%	12,6%	25,9%	29,0%	22,7%	25,7%	14,8%	12,4%	21,7%
Ruim/Péssimo	22,6%	6,6%	36,3%	26,6%	16,3%	18,0%	5,2%	7,7%	37,1%
Não sabe	0,4%	0,4%	0,4%	0,2%	0,4%	0,0%	0,0%	0,9%	0,2%

Avaliação infraestrutura/serviços ACESSOS	N	%
Muito Bom/Bom	3.121	74,4
Regular	541	12,9
Ruim/Péssimo	503	12
Não sabe	30	0,7
Total	4.195	100,0

ACESSOS	Balneário Camboriú	Balneário Piçarras	Bombinhas	Camboriú	Itapema	Itajaí	Navegantes	Penha	Porto Belo
Muito Bom/Bom	81,1%	85,9%	54,6%	59,0%	80,5%	79,5%	76,8%	85,4%	66,5%
Regular	11,0%	8,1%	18,4%	21,9%	10,3%	10,9%	12,3%	7,9%	15,5%
Ruim/Péssimo	6,9%	5,1%	27,0%	18,0%	9,0%	8,3%	10,3%	5,8%	17,6%
Não sabe	1,1%	0,9%	0,0%	1,1%	0,2%	1,3%	0,6%	0,9%	0,4%

Avaliação infraestrutura/serviços SEGURANÇA	N	%
Muito Bom/Bom	3.674	87,6
Regular	313	7,5
Ruim/Péssimo	121	2,8
Não sabe	87	2,1
Total	4.195	100,0

SEGURANÇA	Balneário Camboriú	Balneário Piçarras	Bombinhas	Camboriú	Itapema	Itajaí	Navegantes	Penha	Porto Belo
Muito Bom/Bom	90,5%	82,7%	92,0%	82,0%	90,8%	93,1%	85,4%	82,7%	89,1%
Regular	6,9%	10,4%	5,6%	11,6%	6,4%	4,3%	8,4%	7,5%	6,0%
Ruim/Péssimo	2,6%	3,8%	1,5%	3,4%	1,3%	0,8%	4,1%	4,9%	3,4%
Não sabe	0,0%	3,0%	0,9%	3,0%	1,5%	1,7%	2,2%	4,9%	1,5%

Avaliação infraestrutura/serviços LIMPEZA PÚBLICA/CONSERVAÇÃO DO ENTORNO	N	%
Muito Bom/Bom	3.583	85,4
Regular	421	10,0
Ruim/Péssimo	177	4,2
Não sabe	14	0,3
Total	4.195	100,0

LIMPEZA PÚBLICA/ CONSERVAÇÃO DO ENTORNO	Balneário Camboriú	Balneário Piçarras	Bombinhas	Camboriú	Itapema	Itajaí	Navegantes	Penha	Porto Belo
Muito Bom/Bom	95,3%	80,2%	89,6%	80,0%	89,7%	91,3%	83,7%	70,9%	88,2%
Regular	2,8%	13,6%	7,8%	11,4%	7,9%	6,6%	12,9%	19,3%	7,9%
Ruim/Péssimo	1,9%	6,0%	2,4%	7,5%	1,9%	1,9%	3,2%	9,6%	3,4%
Não sabe	0,0%	0,2%	0,2%	1,1%	0,4%	0,2%	0,2%	0,2%	0,4%

Avaliação infraestrutura/serviços SERVIÇO DE GUARDA VIDAS	N	%
Muito Bom/Bom	2.896	77,6
Regular	189	5,1
Ruim/Péssimo	139	3,7
Não sabe	505	13,5
Total	3.729	100,0

SERVIÇO DE GUARDA VIDAS	Balneário Camboriú	Balneário Piçarras	Bombinhas	Itapema	Itajaí	Navegantes	Penha	Porto Belo
Muito Bom/Bom	89,5%	77,8%	78,2%	79,9%	89,3%	88,4%	54,2%	64,2%
Regular	1,7%	5,1%	5,8%	4,9%	2,8%	3,9%	7,5%	8,8%
Ruim/Péssimo	0,0%	4,9%	4,5%	2,1%	0,8%	0,6%	8,4%	8,4%
Não sabe	8,8%	12,2%	11,4%	13,1%	7,1%	7,1%	30,0%	18,7%

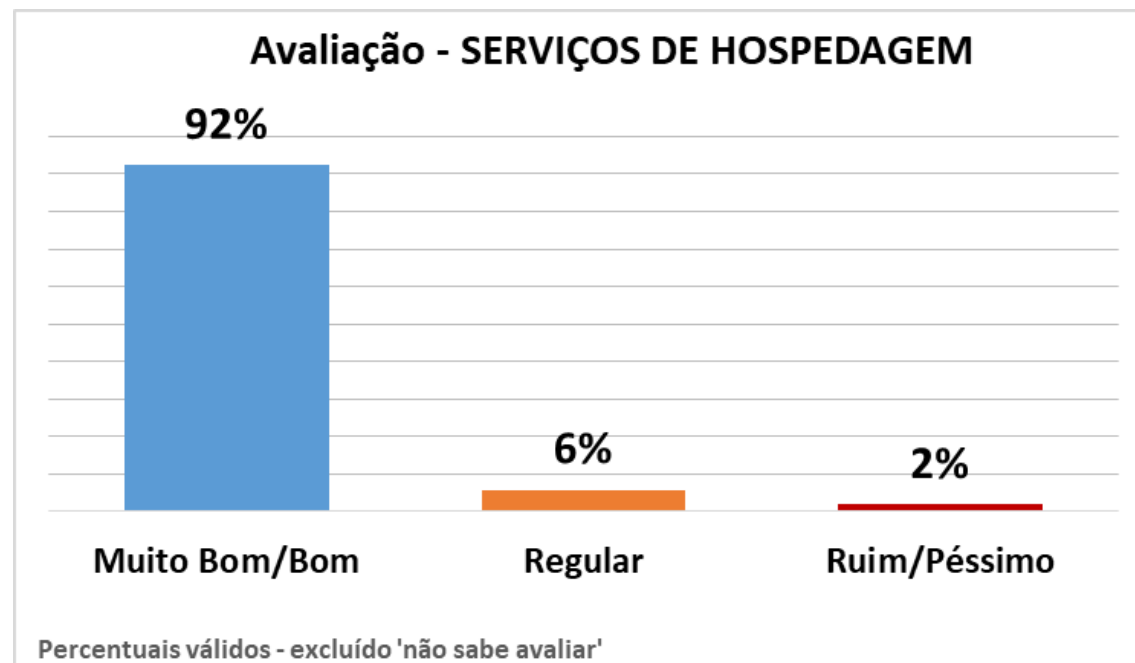
Avaliação infraestrutura/serviços RELAÇÃO QUALIDADE X PREÇO DO DESTINO	N	%
Muito Bom/Bom	3.182	75,9
Regular	772	18,4
Ruim/Péssimo	186	4,4
Não sabe	55	1,3
Total	4.195	100,0

RELAÇÃO QUALIDADE X PREÇO DO DESTINO	Balneário Camboriú	Balneário Piçarras	Bombinhas	Camboriú	Itapema	Itajaí	Navegantes	Penha	Porto Belo
Muito Bom/Bom	79,4%	77,8%	79,7%	57,3%	76,9%	73,0%	80,9%	77,9%	79,8%
Regular	14,8%	16,8%	16,6%	30,3%	18,8%	20,3%	15,5%	16,1%	16,3%
Ruim/Péssimo	4,9%	2,8%	3,7%	10,3%	3,6%	5,1%	2,8%	4,1%	2,6%
Não sabe	0,9%	2,6%	0,0%	2,1%	0,6%	1,5%	0,9%	1,9%	1,3%

Usou os SERVIÇOS DE HOSPEDAGEM? (somente se ficou em hotel/pousada)	N	%
Sim	1.100	26,2
Não	3.095	73,8
Total	4.195	100,0

Usou os SERVIÇOS DE HOSPEDAGEM?	Balneário Camboriú	Balneário Piçarras	Bombinhas	Camboriú	Itapema	Itajaí	Navegantes	Penha	Porto Belo
Sim	43,7%	34,8%	38,4%	10,7%	16,9%	22,3%	15,3%	38,1%	15,9%
Não	56,3%	65,2%	61,6%	89,3%	83,1%	77,7%	84,7%	61,9%	84,1%

Avaliação SERVIÇOS DE HOSPEDAGEM	N	%
Muito Bom/Bom	1029	93,5
Regular	64	5,8
Ruim/Péssimo	20	1,8
Não sabe	7	0,6
Total	1.100	100,0

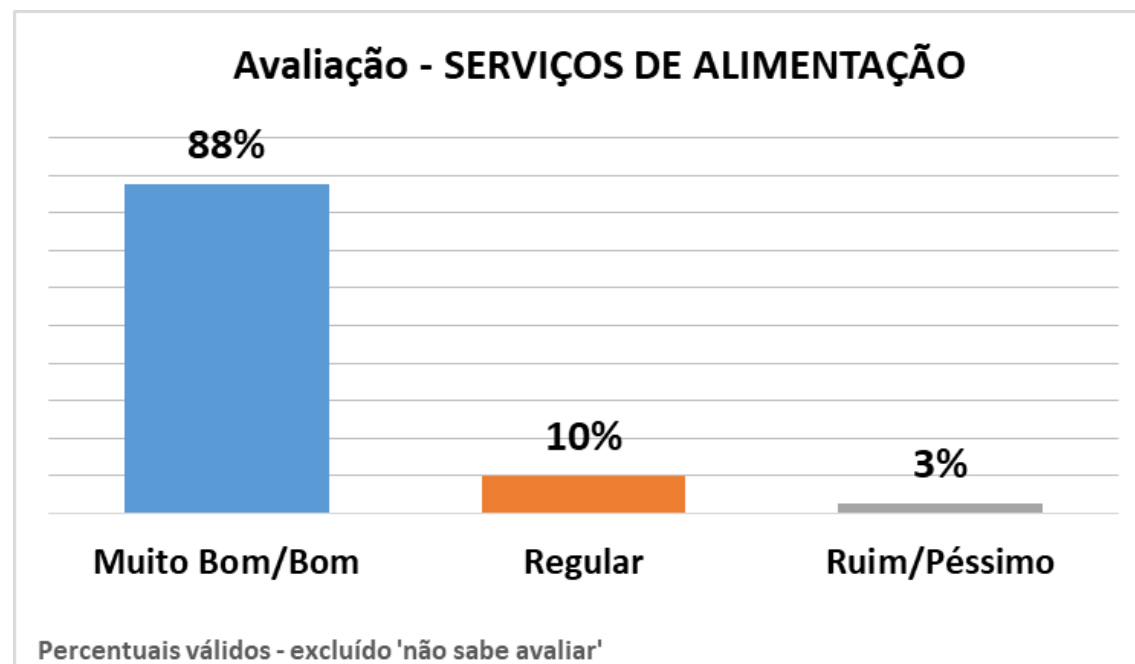


Avaliação SERVIÇOS DE HOSPEDAGEM	Balneário Camboriú	Balneário Piçarras	Bombinhas	Camboriú	Itapema	Itajaí	Navegantes	Penha	Porto Belo
Muito Bom/Bom	91,1%	94,5%	92,1%	88,0%	89,9%	89,5%	91,5%	92,1%	93,2%
Regular	4,4%	4,3%	6,7%	8,0%	6,3%	8,6%	8,5%	4,5%	5,4%
Ruim/Péssimo	3,9%	0,6%	0,6%	0,0%	3,8%	1,9%	0,0%	2,2%	1,4%
Não sabe	0,5%	0,6%	0,6%	4,0%	0,0%	0,0%	0,0%	1,1%	0,0%

Usou os SERVIÇOS DE ALIMENTAÇÃO? (bares e restaurantes)	N	%
Sim	4.070	97,0
Não	125	3,0
Total	4.195	100,0

Usou os SERVIÇOS DE ALIMENTAÇÃO?	Balneário Camboriú	Balneário Piçarras	Bombinhas	Camboriú	Itapema	Itajaí	Navegantes	Penha	Porto Belo
Sim	98,7%	97,4%	98,9%	93,3%	99,1%	97,2%	97,2%	95,3%	95,9%
Não	1,3%	2,6%	1,1%	6,7%	0,9%	2,8%	2,8%	4,7%	4,1%

Avaliação SERVIÇOS DE ALIMENTAÇÃO	N	%
Muito Bom/Bom	3.560	87,4
Regular	397	9,8
Ruim/Péssimo	103	2,5
Não sabe	10	0,2
Total	4.070	100,0

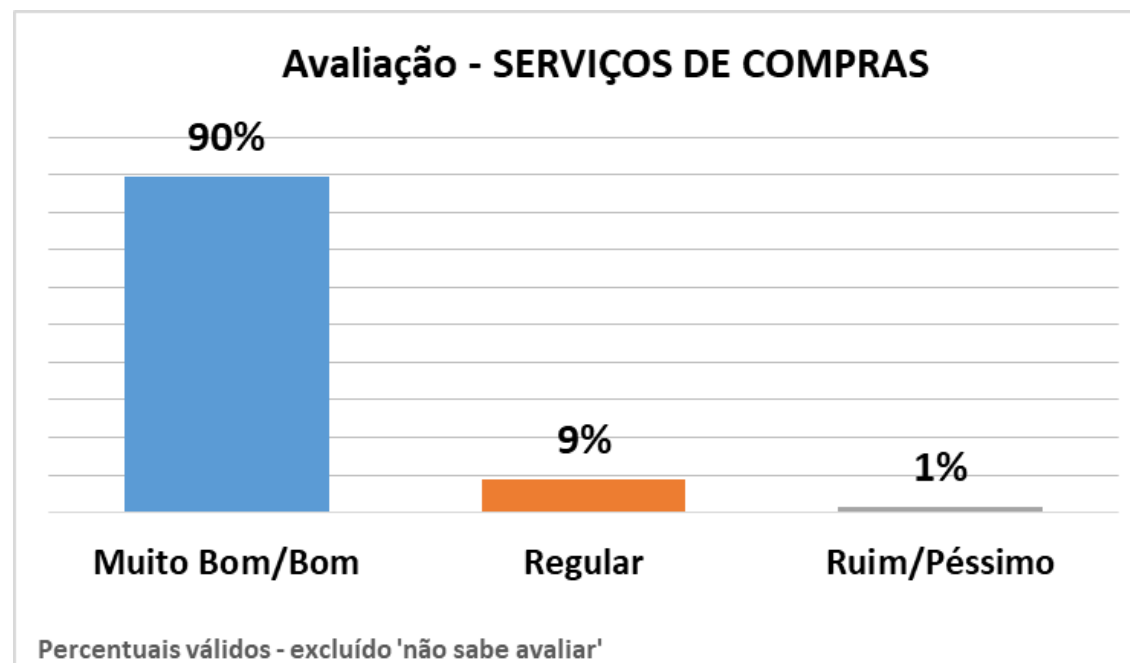


Avaliação SERVIÇOS DE ALIMENTAÇÃO	Balneário Camboriú	Balneário Piçarras	Bombinhas	Camboriú	Itapema	Itajaí	Navegantes	Penha	Porto Belo
Muito Bom/Bom	94,1%	81,8%	91,3%	85,9%	90,3%	92,5%	82,3%	86,5%	82,1%
Regular	4,8%	14,7%	7,2%	11,7%	8,4%	5,7%	12,2%	9,9%	13,4%
Ruim/Péssimo	1,1%	2,8%	1,3%	1,8%	1,0%	1,7%	5,3%	3,1%	4,5%
Não sabe	0,0%	0,7%	0,2%	0,5%	0,2%	0,0%	0,2%	0,4%	0,0%

Usou os SERVIÇOS DE COMPRAS (souvenirs, passeios...)	N	%
Sim	2.299	54,8
Não	1.896	45,2
Total	4.195	100,0

Usou os SERVIÇOS DE COMPRAS?	Balneário Camboriú	Balneário Piçarras	Bombinhas	Camboriú	Itapema	Itajaí	Navegantes	Penha	Porto Belo
Sim	70,8%	52,7%	62,4%	40,6%	67,7%	48,8%	49,9%	50,1%	50,4%
Não	29,2%	47,3%	37,6%	59,4%	32,3%	51,2%	50,1%	49,9%	49,6%

Avaliação SERVIÇOS DE COMPRAS	N	%
Muito Bom/Bom	2.052	89,2
Regular	206	9,0
Ruim/Péssimo	32	1,4
Não sabe	9	0,4
Total	2.299	100

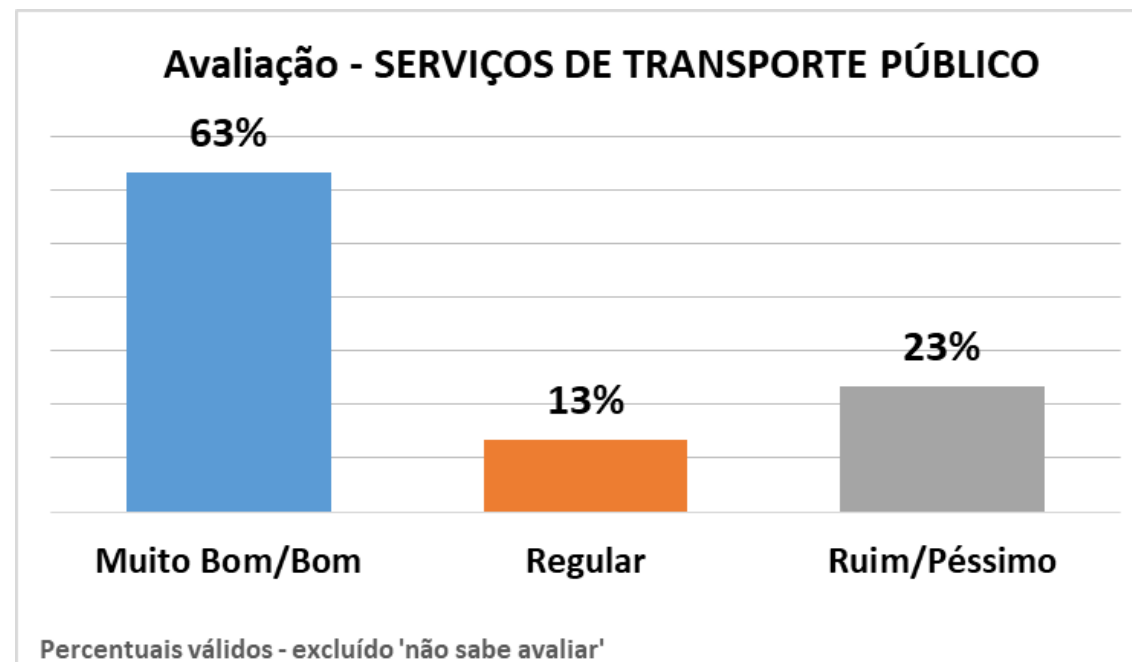


Avaliação SERVIÇOS DE COMPRAS	Balneário Camboriú	Balneário Piçarras	Bombinhas	Camboriú	Itapema	Itajaí	Navegantes	Penha	Porto Belo
Muito Bom/Bom	95,7%	85,1%	90,7%	86,3%	91,8%	92,1%	84,1%	85,9%	87,7%
Regular	4,3%	12,6%	8,7%	10,1%	7,0%	7,0%	13,4%	12,0%	8,5%
Ruim/Péssimo	0,0%	2,0%	0,0%	2,2%	1,2%	0,4%	2,1%	1,7%	3,8%
Não sabe	0,0%	0,4%	0,7%	1,6%	0,0%	0,4%	0,4%	0,4%	0,0%

Usou os SERVIÇOS DE TRANSPORTE PÚBLICO	N	%
Sim	95	2,3
Não	4.100	97,7
Total	4.195	100,0

Usou os SERVIÇOS TRANSPORTE PÚBLICO?	Balneário Camboriú	Balneário Piçarras	Bombinhas	Camboriú	Itapema	Itajaí	Navegantes	Penha	Porto Belo
Sim	5,2%	0,9%	1,9%	7,5%	0,6%	1,7%	1,7%	0,2%	0,6%
Não	94,8%	99,1%	98,1%	92,5%	99,4%	98,3%	98,3%	99,8%	99,4%

Avaliação SERVIÇOS DE TRANSPORTE PÚBLICO	N	%
Muito Bom/Bom	56	58,9
Regular	12	12,6
Ruim/Péssimo	21	22,1
Não sabe	6	6,3
Total	95	100,0

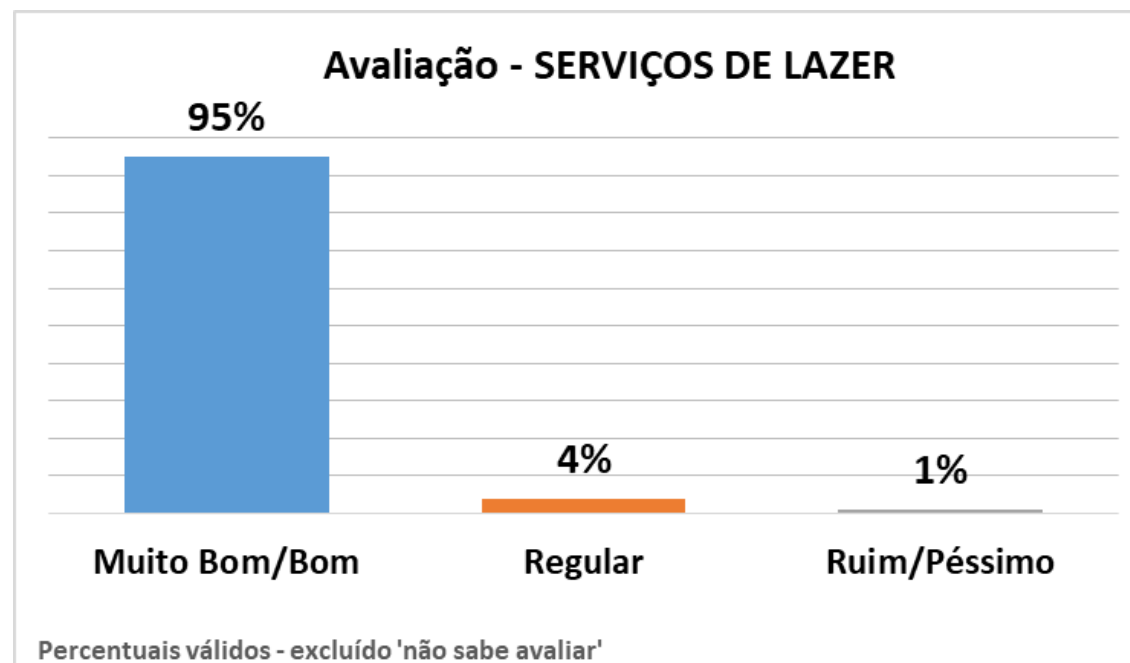


Avaliação SERVIÇOS DE TRANSPORTE PÚBLICO	Balneário Camboriú	Balneário Piçarras	Bombinhas	Camboriú	Itapema	Itajaí	Navegantes	Penha	Porto Belo
Muito Bom/Bom	75,0%	25,0%	22,2%	54,3%	66,6%	100,0%	62,5%	0,0%	33,3%
Regular	16,7%	0,0%	11,1%	17,1%	0,0%	0,0%	0,0%	0,0%	33,3%
Ruim/Péssimo	8,4%	75,0%	11,1%	28,5%	0,0%	0,0%	37,5%	100,0%	33,3%
Não sabe	0,0%	0,0%	55,6%	0,0%	33,3%	0,0%	0,0%	0,0%	0,0%

Usou os SERVIÇOS DE LAZER	N	%
Sim	876	20,9
Não	3.319	79,1
Total	4.195	100,0

Usou os SERVIÇOS DE LAZER?	Balneário Camboriú	Balneário Piçarras	Bombinhas	Camboriú	Itapema	Itajaí	Navegantes	Penha	Porto Belo
Sim	47,1%	19,0%	18,4%	12,2%	24,6%	12,8%	8,2%	30,6%	15,0%
Não	52,9%	81,0%	81,6%	87,8%	75,4%	87,2%	91,8%	69,4%	85,0%

Avaliação SERVIÇOS DE LAZER	N	%
Muito Bom/Bom	830	94,7
Regular	33	3,8
Ruim/Péssimo	9	1,0
Não sabe	4	0,5
Total	876	100,0

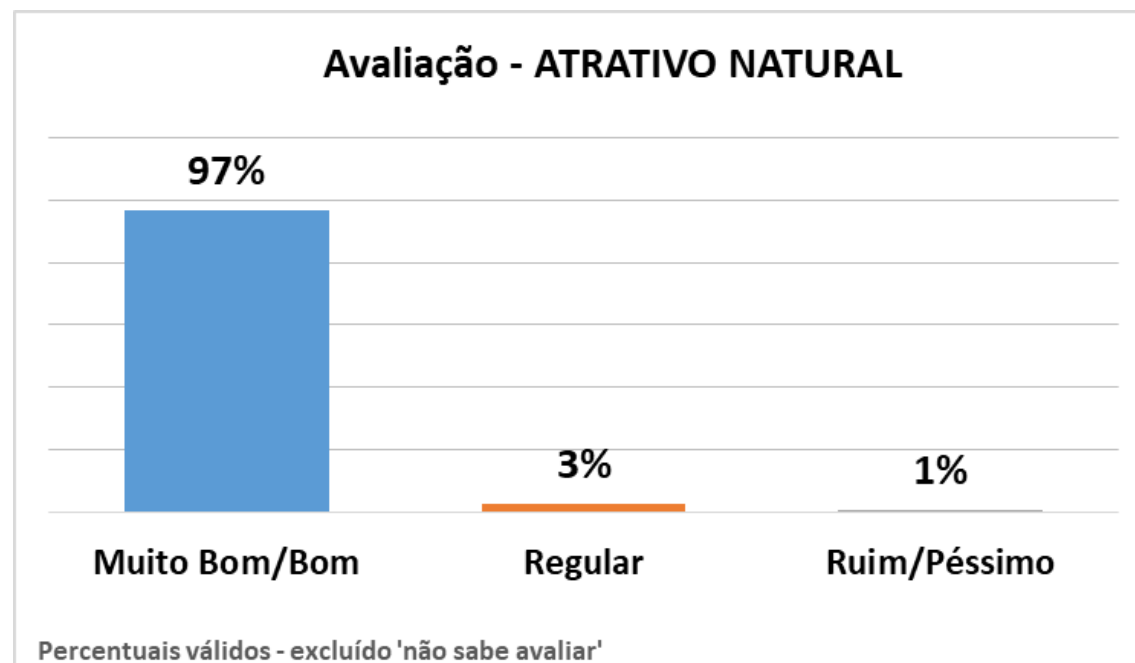


Avaliação SERVIÇOS DE LAZER	Balneário Camboriú	Balneário Piçarras	Bombinhas	Camboriú	Itapema	Itajaí	Navegantes	Penha	Porto Belo
Muito Bom/Bom	95,9%	96,6%	91,8%	89,5%	96,5%	96,7%	89,5%	95,1%	94,3%
Regular	2,7%	3,4%	5,9%	7,0%	1,7%	3,3%	5,3%	4,2%	4,3%
Ruim/Péssimo	1,4%	0,0%	1,2%	1,8%	0,0%	0,0%	5,3%	0,7%	1,4%
Não sabe	0,0%	0,0%	1,2%	1,8%	1,7%	0,0%	0,0%	0,0%	0,0%

Visitou algum ATRATIVO NATURAL? (praias, cachoeiras, trilhas, recantos naturais...)	N	%
Sim	3.858	92,0
Não	337	8,0
Total	4.195	100,0

Visitou algum ATRATIVO NATURAL?	Balneário Camboriú	Balneário Piçarras	Bombinhas	Camboriú	Itapema	Itajaí	Navegantes	Penha	Porto Belo
Sim	95,1%	98,7%	98,9%	38,8%	99,4%	99,8%	98,7%	98,5%	99,8%
Não	4,9%	1,3%	1,1%	61,2%	0,6%	0,2%	1,3%	1,5%	0,2%

Avaliação ATRATIVO NATURAL	N	%
Muito Bom/Bom	3.695	95,8
Regular	109	2,8
Ruim/Péssimo	25	0,7
Não sabe	29	0,8
Total	3.858	100,0

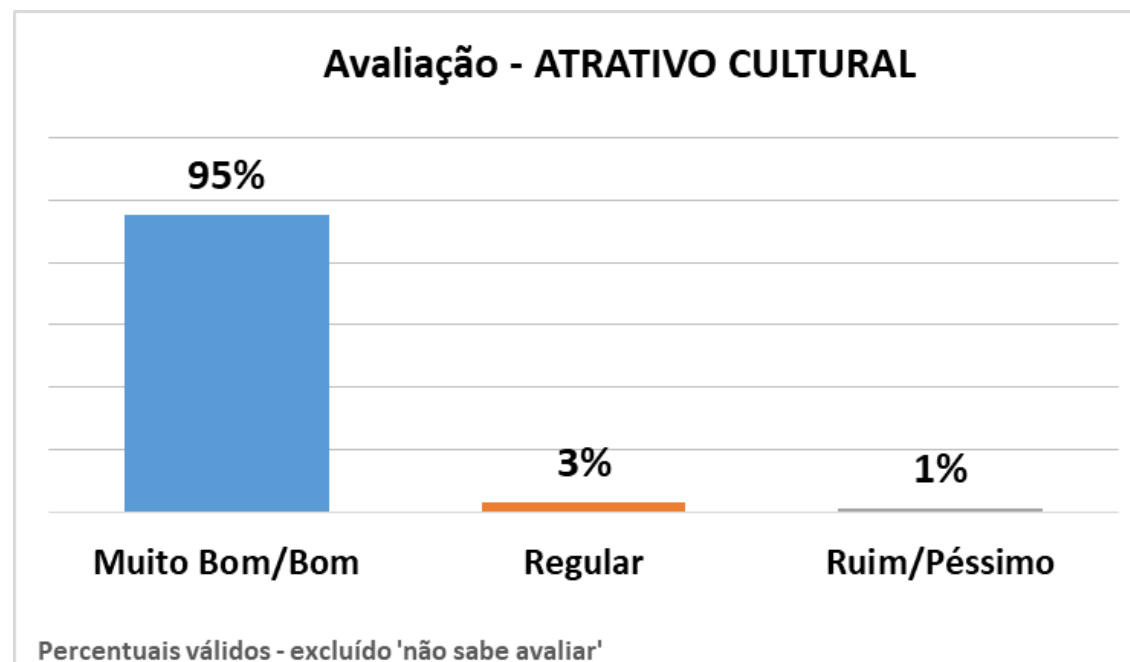


Avaliação ATRATIVO NATURAL	Balneário Camboriú	Balneário Piçarras	Bombinhas	Camboriú	Itapema	Itajaí	Navegantes	Penha	Porto Belo
Muito Bom/Bom	95,5%	97,8%	94,8%	96,1%	98,5%	99,4%	93,2%	91,7%	95,1%
Regular	2,9%	1,9%	2,0%	2,8%	1,3%	0,4%	4,1%	5,2%	4,7%
Ruim/Péssimo	0,9%	0,0%	0,7%	0,0%	0,0%	0,0%	2,0%	2,0%	0,0%
Não sabe	0,7%	0,2%	2,6%	1,1%	0,2%	0,2%	0,7%	1,1%	0,2%

Visitou algum ATRATIVO CULTURAL? (museus, igrejas, praças...)	N	%
Sim	1.039	24,8
Não	3.156	75,2
Total	4.195	100,0

Visitou algum ATRATIVO CULTURAL?	Balneário Camboriú	Balneário Piçarras	Bombinhas	Camboriú	Itapema	Itajaí	Navegantes	Penha	Porto Belo
Sim	20,9%	23,2%	9,9%	55,8%	12,6%	31,5%	22,2%	18,0%	28,8%
Não	79,1%	76,8%	90,1%	44,2%	87,4%	68,5%	77,8%	82,0%	71,2%

Avaliação ATRATIVO CULTURAL	N	%
Muito Bom/Bom	981	94,4
Regular	35	3,4
Ruim/Péssimo	14	1,4
Não sabe	9	0,9
Total	1.039	100,0

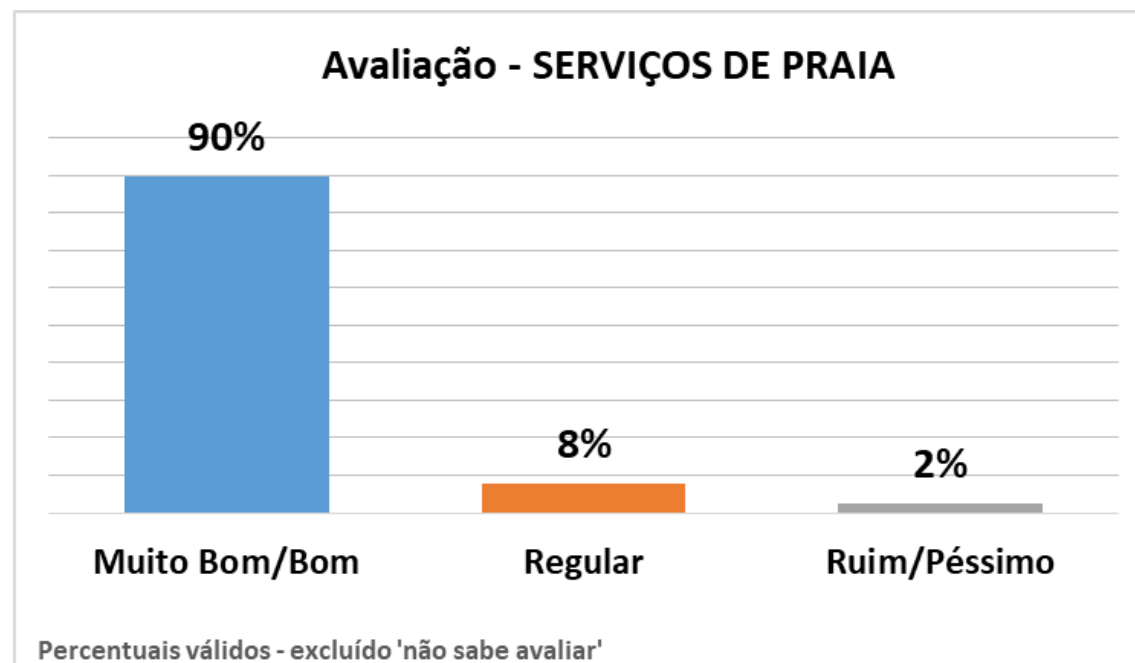


Avaliação ATRATIVO CULTURAL	Balneário Camboriú	Balneário Piçarras	Bombinhas	Camboriú	Itapema	Itajaí	Navegantes	Penha	Porto Belo
Muito Bom/Bom	99,0%	92,7%	100,0%	94,2%	94,9%	98,0%	88,3%	88,1%	95,5%
Regular	0,0%	3,7%	0,0%	4,6%	3,4%	0,7%	8,7%	4,8%	2,2%
Ruim/Péssimo	0,0%	3,7%	0,0%	0,8%	0,0%	0,7%	1,9%	3,6%	1,5%
Não sabe	1,0%	0,0%	0,0%	0,4%	1,7%	0,7%	1,0%	3,6%	0,7%

Usou SERVIÇOS DE PRAIA? (cadeiras, guarda-sol, quiosques)	N	%
Sim	1.345	36,1
Não	2.384	63,9
Total (Excluído Camboriú)	3.729	100,0

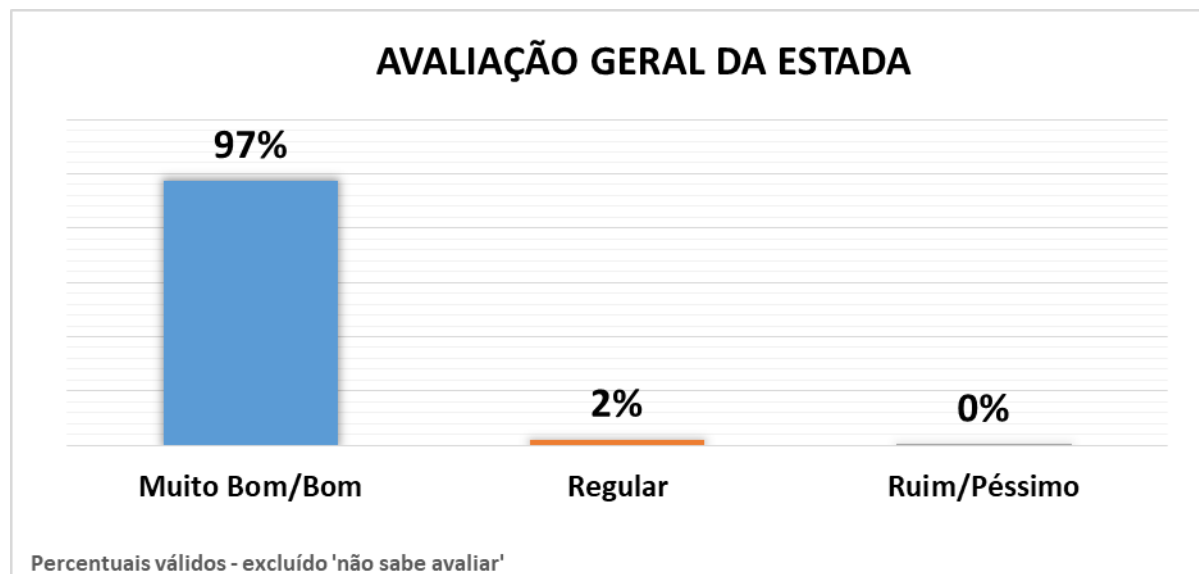
Usou SERVIÇOS DE PRAIA?	Balneário Camboriú	Balneário Piçarras	Bombinhas	Itapema	Itajaí	Navegantes	Penha	Porto Belo
Sim	53,3%	36,0%	45,4%	41,5%	44,9%	11,4%	30,2%	26,0%
Não	46,7%	64,0%	54,6%	58,5%	55,1%	88,6%	69,8%	74,0%

Avaliação SERVIÇOS DE PRAIA	N	%
Muito Bom/Bom	1.202	89,4
Regular	106	7,9
Ruim/Péssimo	33	2,5
Não sabe	4	0,3
Total	1.345	100,0



Avaliação SERVIÇOS DE PRAIA	Balneário Camboriú	Balneário Piçarras	Bombinhas	Itapema	Itajaí	Navegantes	Penha	Porto Belo
Muito Bom/Bom	89,1%	92,3%	92,9%	89,7%	89,5%	86,8%	81,6%	89,3%
Regular	10,5%	5,3%	4,3%	7,7%	8,6%	7,5%	12,8%	5,8%
Ruim/Péssimo	0,4%	1,8%	2,9%	2,1%	1,9%	3,8%	5,0%	5,0%
Não sabe	0,0%	0,6%	0,0%	0,5%	0,0%	1,9%	0,7%	0,0%

AVALIAÇÃO GERAL da estada	N	%
Muito Bom/Bom	4.080	97,3
Regular	92	2,2
Ruim/Péssimo	17	0,4
Não sabe	6	0,1
Total	4.195	100,0



AVALIAÇÃO GERAL da estada	Balneário Camboriú	Balneário Piçarras	Bombinhas	Camboriú	Itapema	Itajaí	Navegantes	Penha	Porto Belo
Muito Bom/Bom	98,1%	97,9%	97,6%	94,6%	97,9%	98,5%	95,5%	96,8%	98,5%
Regular	1,5%	1,5%	1,3%	4,3%	1,7%	1,1%	4,3%	2,6%	1,5%
Ruim/Péssimo	0,2%	0,6%	0,4%	1,1%	0,4%	0,0%	0,2%	0,6%	0,0%
Não sabe	0,2%	0,0%	0,6%	0,0%	0,0%	0,4%	0,0%	0,0%	0,0%

Recomendaria o município a outras pessoas	N	%
Sim	4.122	98,3
Não	45	1,1
Não sabe	28	0,7
Total	4.195	100,0

Recomendaria o município a outras pessoas	Balneário Camboriú	Balneário Piçarras	Bombinhas	Camboriú	Itapema	Itajaí	Navegantes	Penha	Porto Belo
Sim	98,7%	97,4%	99,1%	96,4%	98,7%	99,8%	97,4%	97,6%	99,1%
Não	0,2%	1,9%	0,6%	2,8%	0,6%	0,0%	0,9%	1,9%	0,6%
Não sabe	1,1%	0,6%	0,2%	0,9%	0,6%	0,2%	1,7%	0,4%	0,2%

Pretende retornar?	N	%
Sim	4.051	96,6
Não	54	1,3
Não sabe	90	2,1
Total	4.195	100,0

Pretende retornar?	Balneário Camboriú	Balneário Piçarras	Bombinhas	Camboriú	Itapema	Itajaí	Navegantes	Penha	Porto Belo
Sim	97,2%	94,9%	96,1%	96,6%	97,0%	98,5%	96,3%	93,6%	98,9%
Não	0,9%	2,1%	1,5%	0,9%	0,9%	0,6%	0,9%	3,4%	0,4%
Não sabe	1,9%	3,0%	2,4%	2,6%	2,1%	0,9%	2,8%	3,0%	0,6%

Módulo V - Outros

Conhece o programa de certificação da Bandeira Azul?	N	%
Não	3.457	82,4
Sim	738	17,6
Total	4.195	100,0

Conhece o programa de certificação da Bandeira Azul?	Balneário Camboriú	Balneário Piçarras	Bombinhas	Camboriú	Itapema	Itajaí	Navegantes	Penha	Porto Belo
Não	86,0%	60,8%	78,6%	86,5%	92,5%	87,2%	85,6%	80,3%	84,3%
Sim	14,0%	39,2%	21,4%	13,5%	7,5%	12,8%	14,4%	19,7%	15,7%

Se sim, frequentou nessa estada alguma praia certificada pelo Bandeira Azul [Respostas Múltiplas]	N	%
Não frequentou/ não sabe	372	8,9
Praia de Piçarras (Balneário Piçarras)	160	3,8
Praia Mariscal (Bombinhas)	59	1,4
Praia de Quatro Ilhas (Bombinhas)	45	1,1
Praia Grande (Penha)	23	0,5
Bombinhas	23	0,5
Praia do Estaleirinho (Balneário Camboriú)	21	0,5
Praia da Bacia da Vovó (Penha)	19	0,5
Praia do Estaleiro (Balneário Camboriú)	11	0,3
Praia da Saudade (Penha)	8	0,2
Praia da Conceição (Bombinhas)	7	0,2
Praia Grande (Gov Celso Ramos)	2	0,0
Outras praias certificadas	6	0,1
Outras praias não certificadas	41	1,0
Não conhece o programa	3.457	82,4
Base de respostas	4.195	

Frequentou praia certificada pelo Bandeira Azul?	Balneário Camboriú	Balneário Piçarras	Bombinhas	Camboriú	Itapema	Itajaí	Navegantes	Penha	Porto Belo
Não frequentou/ não sabe	8,2%	8,7%	8,2%	10,7%	5,4%	9,0%	10,8%	9,4%	9,4%
Praia de Piçarras (Balneário Piçarras)	0,0%	28,8%	0,0%	0,2%	0,0%	0,9%	0,6%	3,2%	0,4%
Praia Mariscal (Bombinhas)	0,6%	0,6%	7,3%	0,0%	0,4%	0,9%	0,6%	0,2%	1,9%
Praia de Quatro Ilhas (Bombinhas)	0,0%	0,0%	6,7%	0,0%	0,2%	0,4%	0,2%	0,2%	1,9%
Praia Grande (Penha)	0,0%	0,9%	0,2%	0,0%	0,0%	0,0%	0,4%	3,4%	0,0%
Bombinhas	1,5%	0,4%	0,4%	0,2%	0,0%	0,4%	0,6%	0,2%	1,1%
Praia do Estaleirinho (Balneário Camboriú)	2,6%	0,0%	0,2%	0,9%	0,2%	0,4%	0,0%	0,0%	0,2%
Praia da Bacia da Vovó (Penha)	0,0%	0,4%	0,0%	0,0%	0,0%	0,0%	0,4%	3,0%	0,2%
Praia do Estaleiro (Balneário Camboriú)	0,4%	0,0%	0,0%	1,1%	0,2%	0,4%	0,0%	0,2%	0,0%
Praia da Saudade (Penha)	0,0%	0,0%	0,0%	0,0%	0,0%	0,0%	0,2%	1,5%	0,0%
Praia da Conceição (Bombinhas)	0,0%	0,0%	0,9%	0,0%	0,0%	0,4%	0,2%	0,0%	0,0%
Praia Grande (Gov Celso Ramos)	0,0%	0,0%	0,0%	0,0%	0,0%	0,2%	0,0%	0,0%	0,2%
Outras praias certificadas	0,2%	0,0%	0,2%	0,2%	0,0%	0,0%	0,0%	0,2%	0,4%
Outras praias não certificadas	0,9%	0,9%	1,7%	0,6%	1,1%	1,1%	1,3%	0,4%	0,9%
Não conhece o programa	86,0%	60,8%	78,6%	86,5%	92,5%	87,2%	85,6%	80,3%	84,3%

O que MAIS gostou na cidade [Respostas Múltiplas]	N	%
Praias/mar/água do mar	1.931	46,0
Tranquilidade/sossego	1.005	24,0
Limpeza da cidade/praias	507	12,1
Hospitalidade	365	8,7
Paisagens/natureza	260	6,2
Infraestrutura/tudo próximo	157	3,7
Praça/calçada/igreja	133	3,2
Segurança/policiamento	126	3,0
Lazer/passeios/trilhas	109	2,6
Atrações turísticas	108	2,6
Gastronomia/restaurantes	100	2,4
Acesso/boa localização	100	2,4
Comércio/Shopping	87	2,1
Infraestrutura das praias	80	1,9
Estar perto da família	72	1,7
Clima	67	1,6
Bares/vida noturna	62	1,5
Acomodações/hospedagem	59	1,4
Movimento da cidade	37	0,9
Extensão da areia	24	0,6
Balneários/cachoeiras	18	0,4
Preços acessíveis	18	0,4
Estilo/estrutura antiga da cidade	12	0,3
Gente bonita	6	0,1
Ciclovias	4	0,1
Outros	27	0,6
Não sabe	30	0,7
Nada	7	0,2
Base de respostas	4.195	

O que MENOS gostou na cidade	N	%
Trânsito/mobilidade/congestionamento	635	15,1
Praia suja/esgoto/cachorros/cheiro ruim	267	6,4
Estrutura nas praias (chuveiro, wc, lixeira, salva-vidas...)	223	5,3
Limpeza da cidade/cheiro de esgoto/saneamento	200	4,8
Custo alto/preços abusivos	199	4,7
Acesso às praias/cidade/sinalização	146	3,5
Alimentação: cara/poucas opções	125	3,0
Calçadas/ruas ruins/obras inacabadas	104	2,5
Comércio e serviços fracos/horário restrito	102	2,4
Não tem estacionamento	93	2,2
Infraestrutura de lazer/opções noturnas	91	2,2
Infraestrutura geral da cidade	83	2,0
Insegurança/falta policiamento/fiscalização	71	1,7
Clima/chuva	61	1,5
Faixa de areia estreita	57	1,4
Atendimento/hospitalidade	55	1,3
Pedintes/moradores de rua	47	1,1
Serviços na praia	41	1,0
Muito agito/barulho/lotação	40	1,0
Aglomerações/lugares lotados/pessoas sem máscara	39	0,9
Transporte público ruim/deficiente	38	0,9
Hospedagem	33	0,8
Falta de água/qualidade	27	0,6
Proibições/restrições	22	0,5
Ciclovia (ruim/não tem)	17	0,4
Cobrança de pedágio	17	0,4
Falta de som/proibição	12	0,3
Assistência médica	12	0,3
Rio poluído	11	0,3
Falta ambulantes na praia/poucos	5	0,1
Incentivo ao turismo/explorar mais	5	0,1
Alagamentos	4	0,1
Outros	98	2,3
Nada/nenhum problema	1.215	29,0
Total	4.195	100,0